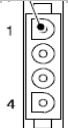
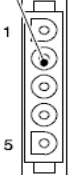
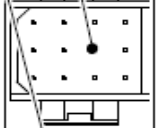
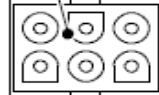
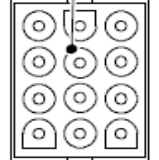


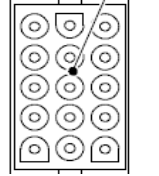


Pössl Campster
Schaudt Elektroblock BL 119 Belegung

Block	Bezeichnung	Anschluß	Belegung	Sicherung
1	Kühlschrank		1 Absorb.Kühlschrank (+) 2 D+ Stützpunkt 3 Kühlschrank (-) 4 Kompr./AES-Kühlschrank	Kühlschrank
2	Kühlschrank D+, Batteriefühler, Steuerleitung		1 Starterbatt. Kühlschrank (+) 2 Fühler Wohnraumbatt. (-) 3 D+ Eingang 4 Starterbatterie Kühlschrank (-) 5 Fühler Wohnraumbatt. (+)	2A Fühler Wohnraumbatt. 20A Starterbatt. Kühlschrank 2A D+
3	Kontroll-, Schalttafel		12 12V-Aus 9 12V-Ein 6 Netzkontrolle 3 Frei 11 FühlerWohnbatt.2(+) 8 Starterbatt. (+) 5 12V-Kontrolle 2 FühlerWohnbatt.2 (-) 10 Frei 7 Frei 4 Shunt Batt. 1 Shunt Verbraucher	Kontrolltafel
4	Frostschutzventil, Heizung, Grundlicht, Trittstufe		4 Frostschutz (+) 5 Heizung (-) 6 Grundlicht/Trittstufe (-) 1 Heizung (+) 2 Grundlicht (+) 3 Trittstufe (+)	Frostschutzventil 10A Heizung 25A Grundlicht Trittstufe
5	Reserve		10 Res 4 (-) 11 Res 2 (-) 12 LR02 (-) 7 Res 3 (-) 8 Res 3 (-) 9 LR02 (+) 4 Res 4 (+) 5 Res 4 (-) 6 Res2 (+) 1 Res 4 (+) 2 Res 3 (+) 3 Res 3 (+)	Solarzelle (LR02) 25A Res 4 25A Res 3 15A Res 2
6	Solarregler		1 Minus (-) 2 E (Last?) 3 Plus (+)	15 A Solar
7	Zusatzlader		1 Minus (-) 2 Plus (+)	20 A Zusatz Ladegerät
8	TV, Pumpe, Verbraucher		13 Res1 (-) 14 Pume (-) 15 Frei 10 Kreis 2 (-) 11 Res 5 (-) 12 TV (-) 7 Res 1 (+) 8 Kreis 1 (-) 9 Pumpe (+) 4 Res 5 (+) 5 Res 6 (-) 6 TV (+) 1 Res 6 (+) 2 Kreis 1 (+) 3 Kreis 2 (+)	10A TV 5A Pumpe 10A Kreis 1 10A Kreis 2 15A Res 1 15A Res 5 15 A Res 6