



MAKE THE ROAD **HOME**  
VARIATIONEN **2020**



## WENN SIE EINSTEIGEN HAT IHR URLAUB SCHON BEGONNEN.

Freiheit, Zwanglosigkeit, Flexibilität, Spontanität – Im Urlaub kann man vieles genießen, wofür im normalen (Berufs)Alltag kein Platz ist. Ralf Gösser hat dies erkannt und baut nun schon seit 42 Jahren Vans aus Leidenschaft, die genau diese Zwanglosigkeit möglich machen. Heute hier – morgen dort: So haben es Menschen erlebt, die bereits im Besitz eines Clevers sind:

„ 3500 km im Clever Celebration 2018: Brandenburg, Graz, Zagreb, Plitvicka-Jezera, Starigrad-Paklenica, Sibenik, Omis, Dubrovnik, Wien, Prag. Auf den Spuren von Winnetou und GoT. Kurzum: Keine Schäden, keine Verluste. Der Celi hat getan, wofür er da ist! Was es braucht? Kaffeemaschine (!), ein gutes Buch, Kreditkarte. Fazit: WEITER MACHEN.

Raimo Ermler

„ Nach nunmehr zwei Jahren und über 50.000 Km durch halb Europa hatten wir keinerlei Probleme und die Entscheidung einen Clever-Celebration zu kaufen keinen Tag bereut. Die Schlichtheit und Eleganz vom Interieur begeistert uns immer wieder auf neue. Die nächsten 50.000 Km können kommen.

Ina & Bernd aus Lörrach





ZUHAUSE IST  
ÜBERALL

# WAS GIBTS NEUES?

## In der Saison 2020 werden die Clever Vans noch schöner:

Die Böden haben gegenüber den Vorsaisonen eine optische Auffrischung erhalten. Farblich abgestimmt dazu ist die Arbeits- und Tischplatte. Diese ist in allen Modellen außer Cleverly und Move nun aus HPL Platten. Dieses Material ist sehr hochwertig und unempfindlich gegen Kratzer. Clever bietet in dieser Saison als erster Hersteller nun optionale Schrankklappen mit Acrylglasschildeffekt. Für die Sondermodelle Tour, Celebration, Vario Kids und Runner können Sie unser neues Select Paket wählen. Dieses beinhaltet Liner Sitze mit integriertem Gurt, die eben erwähnten Acrylglasschildeffekte sowie das neue ausstellbare Skyroof mit 6 Spots und Ablagefächern.

Die neue LED Küchenleuchte (touchless) und die neue Deckenleuchte (2-Farbig) setzen neue Lichtakzente. Optional können Sie unsere Modelle mit der LED Ambiente Beleuchtung ausstatten. Per Fernbedienung lässt sich die Helligkeit und auch die Farbe des im Inneren stufenlos dimmen und einstellen. Somit haben Sie zu jeder Stimmung das passende Licht.

Select Paket



Farblich abgestimmte,  
hochwertige Arbeits-  
und  
Tischplatte



Led-Ambient Light



IHR BLICK IN DIE STERNE  
**SKYROOF®**

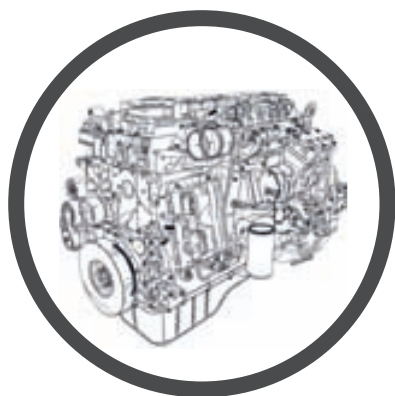


**DIE REVOLUTION IM VAN BEREICH:**

Bei Clever ist jetzt das neue ausstellbare Skyroof erhältlich. Style und Optik sind ein echter Hingucker für jeden Van. Durch den Wegfall des Dachstaukastens über dem Fahrerhaus erhalten Sie ein vollkommen neues Raumgefühl und freie Sicht nach oben. Das Fenster kann mit einer Kurbel geöffnet werden und bietet somit eine zusätzliche Lüftung.

All dies zu einem unvergleichlichen Preis von 1.800,- EUR (Inkl. Antenne im Außenspiegel)

FIAT  
**ERNEUERT**  
DEN DUCATO



Der neue Fiat Ducato bietet Turbodieselmotoren mit Start-Stop System und AdBlue mit der neuen Euro 6d-Temp Abgasnorm. Die Fiat Motoren sind erhältlich mit 140, 160 und 180 PS.

*Absolut neu ist die kraftstoffsparende 9-Speed-Automatik*, die Leistung optimiert und drei Fahrmodi bereithält: Normal, Eco und Power. Unsere Modelle Move/Move Kids, Tour, Celebration, Vario Kids und Runner sind auf Fiat Basis nur in Verbindung mit der neuen Automatik erhältlich.





## CITROËN MODERNISIERT DEN JUMPER




Ab sofort erhält das Basisfahrzeug neue Motoren. Die neuen 2,2-Liter-Turbodieselmotoren mit Start-Stopp-System im Citroen Jumper erfüllen jetzt die Euro 6d-Temp-Abgasnorm. Alle Motoren sind mit der Kraftstoff sparenden Stop&Start-Technologie ausgerüstet, um bestmögliche Verbrauchs- und Emissionswerte zu erzielen. Je nach Ausführung besitzen die 2,2 Liter BlueHDi Dieselantriebe 120 PS (88 kW), 140 PS (103 kW) und 165 PS (121 kW).

Sie können Ihren Urlaub also mit der neuesten und saubersten Technik, die momentan erhältlich ist, genießen. Auch im Alltag können Sie den Clever Van weiterhin problemlos auch im innerstädtischen Bereich nutzen: Mit der Euro-norm 6d-Temp erfüllt Clever die momentan strengsten Richtlinien in Bezug auf Emissionen. Ab sofort steht Wohnmobil-Kunden von Citroen rund um die Uhr in ganz Europa, Eurasien und Nord-Afrika (insgesamt 55 Länder) unter der Hotline 00800 – 0808 2424 ein mehrsprachiges Callcenter zur Verfügung.

**BASIC LINE** .....

**DIE CLEVEREN  
MODELLE** 2020



MOVE




MOVE KIDS

**BASIC LINE** .....



CLEVERLY II



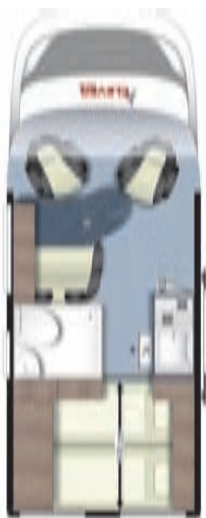
CLEVERLY III



CLEVERLY IV



## SONDERMODELLE **DIE VANTASTISCHEN 4**



TOUR



CELEBRATION



VARIO KIDS



RUNNER

## **CLASSIC LINE**



FOR II



ROOMER



FAMILY



FLEX KIDS

## CLEVERLY BASIC LINE

Sie sind Neueinsteiger bzw. wollen nicht ein Vermögen für ein Campingfahrzeug ausgeben? Clever Mobile bietet für Sie genau das Richtige, und das zu einem einzigartigen Preis-Leistungsverhältnis: Das Cleverly. Auf 5,40 Meter bekommen Sie ein kompaktes und komplettes Campingfahrzeug, das Ihnen nicht nur einen schönen Urlaub beschert sondern auch super im Alltag verwendet werden kann. Das Cleverly ist ein „all-inklusive“ Fahrzeug: Sie müssen sich durch lange Zubehörlisten quälen. Wählen Sie einfach die Motorisierung und die Fahrzeugfarbe, ergänzen Sie bei Bedarf ihr Fahrzeug mit dem FUN-Paket und verschiedenen Extras, und schon kann es losgehen.

### ...UND DAS BESTE: DAS CLEVERLY GIBT ES MASSGESCHNEIDERT FÜR IHRE BEDÜRFNISSE

- Als 2-Personen Fahrzeug mit kuschligem Doppelbett hinten
- Als 3-Personen Camper mit einem Kinderbett oben
- In der 4-Personen Variante mit einem Kinderdoppelbett oben (bis 100 kg belastbar)

Der Clou: alle 3 Varianten gibt es zum gleichen Preis. Cleverly. So einfach kann man Urlaub machen.

Citroën 120 PS | 2,2 | Blue HDi

ab **33.990,-** EUR





✓ **MEHR FAHRSPASS**

Fahrer und Beifahrerairbag |

✓ **KOMFORTZONE**

Klima manuell | Fliegenschutztür | Isolation 20mm  
Iso Schaum (geschlossenporig); Holme 3mm |  
Ablagefächer in den Heckholmen | Trittstufe elektrisch

✓ **STARKES DESIGN**

Seitz D Lux Rahmenfenster inkl. Rollo und Fliegenschutz |  
Holzdekor Bambus 15mm stark | Schwarz-rote  
Sitz- und Liegepolster

✓ **SCHÖNER WOHNEN**

Fahrerhausverdunkelung | 2-Flammenkocher |  
Kühlschrank 75L (7L Froster) | 4 Seitz Fenster |  
Dieselheizung mit Warmwasser |  
2 Dachhauben 40x40 und eine Dachhaube 28x28 (Bad)


✓ **WELLNESS BAD**

Waschbecken mit Brausekopf | Duschtasse  
WC Thetford C220 | Lamellenschiebetür

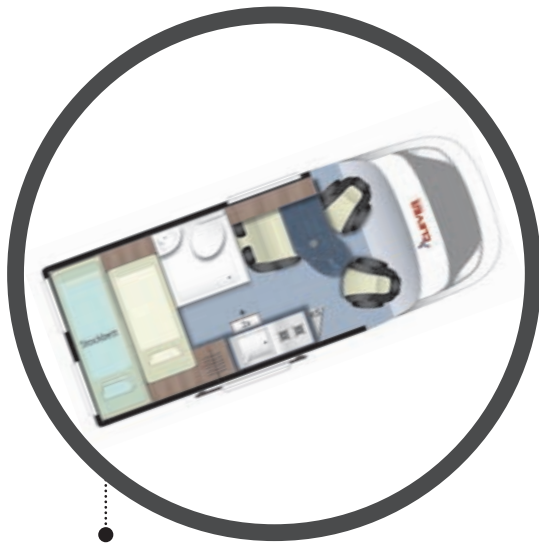
✓ **PERFEKTE TECHNIK**

Anzeigen-Panel: Frischwasser, Abwasser, Batterie |  
Steckdosen: 220V/12V/USB, 1 x 220V Küche  
Lampen: LED Decke, je 2 x Touchlampe  
Schlaf- und Sitzbereich, je 1 x Küche und WC |  
Frischwassertank 80L | Abwassertank 90L |  
1 Wohnraumbatterie 95AH mit 16A Ladegerät  
Platz für 3kg Gasflasche in Küche

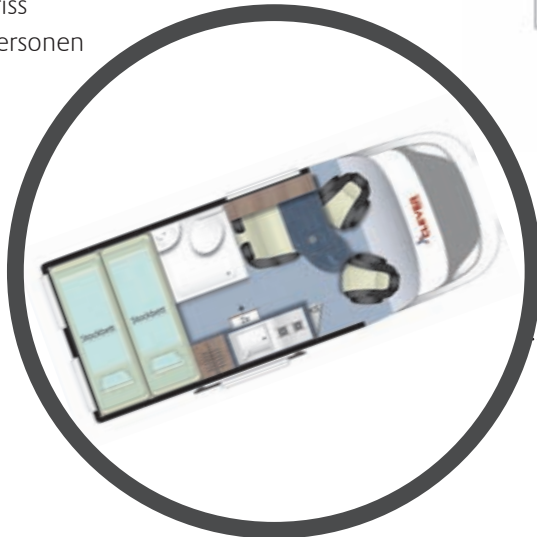
## CLEVERLY



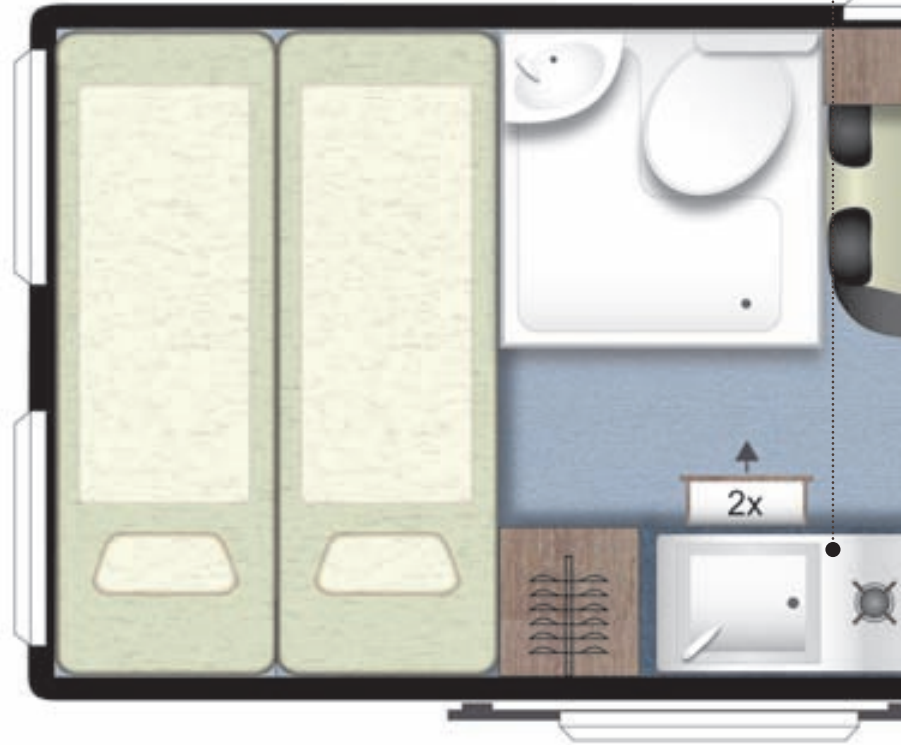
- Günstigstes Kompaktfahrzeug seiner Klasse
- 3 verschiedene Modelle mit 2,3 oder 4 Schlafplätzen
- Komplettausstattung „all inkl.usive“

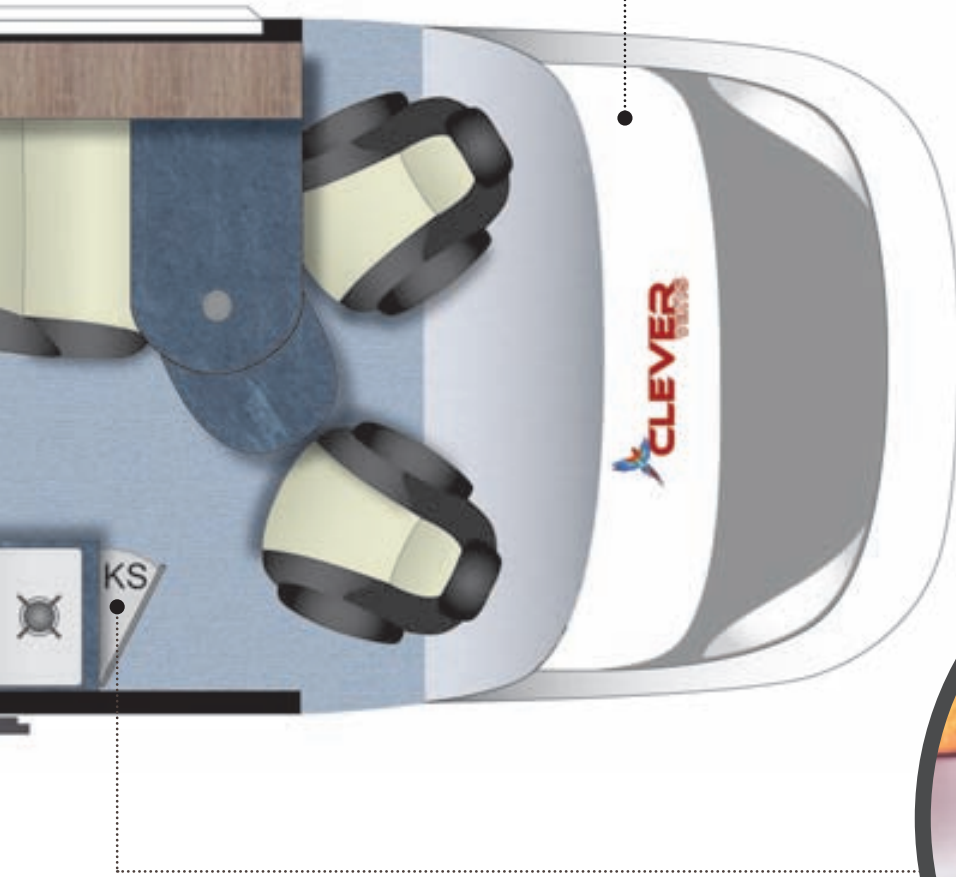


Grundriss  
für 3 Personen



Grundriss  
für 4 Personen







TECHNIK

CLEVERLY

CHASSIS	Citroen Jumper/2,2 l	Citroen Jumper/2,2 l	Citroen Jumper/2,2 l
LEISTUNG KW/PS	88 KW/120 PS	103 KW/140 PS	121 KW/165 PS
LÄNGE IN CM	541	541	541
BREITE IN CM AUSSEN/INNEN	205/187	205/187	205/187
HÖHE IN CM AUSSEN/INNEN	264/190	264/190	264/190
MASSE IM FAHRBEREITEN ZUSTAND	2750 kg	2770 kg	2780 kg
ZULÄSSIGE GESAMTMASSE	3500 kg	3500 kg	3500 kg
MAXIMALE ZULADEMÖGLICHKEIT	750 kg	730 kg	720 kg
RADSTAND IN MM	3450	3450	3450
ZULÄSSIGE ANHÄNGELAST	2500 kg	2500 kg	2500 kg
REIFEN/FELGEN	215/70 R15C / 6Jx15"	215/70 R15C / 6Jx15"	215/70 R15C / 6Jx15"
PREISE IN EURO (INKL. MWST.)	<b>33.990,-</b>	<b>34.990,-</b>	<b>35.990,-</b>

## FAHRZEUGOPTIONEN



ALUFELGEN 15" (LIGHT)	600,-
ALUFELGEN 16" (LIGHT)	700,-
KLIMA AUTOMATISCH - AUFPREIS	400,-
METALLLACKIERUNG AUSSER SONDERFARBEN	600,-
DACHHAUBE 70X50 VORNE	400,-
DACHHAUBE 70X50 HINTEN	400,-
TRUMA DIESEL-ELEKTRO HEIZUNG	1.000,-
ZWEITE AUFBAUBATTERIE	400,-

Preise in Euro inkl. MwSt.

## FUNPAKET



TRACTION FÜR ESP

TEMPOMAT

LED TAGFAHRLICHT

LEDERLENKRAD

PREISE IN EURO (INKL. MWST.) **660,-**



✓ **MEHR FAHRSPASS**

140 PS | Tempomat | ESP/Traction+ | LED Tagfahrlicht | Lederlenkrad | Fahrer und Beifahrerairbag |

✓ **KOMFORTZONE**

Ablagefächer in den Heckholmen | Trittstufe elektrisch | Isolation 20mm Iso Schaum (geschlossenporig); Holme 3mm | Klima manuell

✓ **STARKES DESIGN**

Alufelgen 16" (Schwarz) | Seitz D Lux Rahmenfenster inkl. Rollo und Fliegenschutz | Holzdekor Birke 15mm stark | Schwarz-rote Sitz- und Liegepolster

✓ **SCHÖNER WOHNEN**

Fahrerhausverdunkelung | 2-Flammenkocher | Kühlschrank 75L (7L Froster) | 5 Seitz Fenster | Heizung Truma C4 (Gas/Boiler 10l) | Anzeige Truma CP+ | Zwei Dachhauben 70x50 (vorne) und 40x40 (hinten)

✓ **WELLNESS BAD**

Seitz WC-Fenster | WC Thetford C220 | Waschbecken mit Brausekopf | Duschtasse

✓ **PERFEKTE TECHNIK**

Anzeigen-Panel: Frischwasser, Abwasser, Batterie | Steckdosen: 1 x 220V / USB, 1 x 220V und 1 x 12V in der Küche | Lampen: LED Decke, je 2 x Touchlampe Schlaf- und Sitzbereich, je 1 x Küche und WC | Frischwassertank 100L | Abwassertank 90L | 2 Wohnraumbatterien 95AH mit 16A Ladegerät | Platz für 2 x 11 kg Gasflaschen (Move Kids: 2x5 kg)







## MOVE / MOVE KIDS BASIC LINE




Seit 4 Jahren ist unser Sondermodell Celebration äußerst erfolgreich. Der Move baut genau auf diesem Konzept auf, ist aber noch preiswerter: Der bewährte „Celebration-Grundriss“ auf 6,00m Fahrzeuglänge mit satten 140 PS, 16" Alufelgen, Tempomat und LED Tagfahrlicht liefern die perfekte Basis für den Move. Im Inneren sorgt das neue Birke Dekor für ein angenehmes helles Raumgefühl. Dieses wird noch verstärkt durch die offene Bauweise im Küchenbereich. Das 160cm breite Bett und 194cm lange Bett ist das größte seiner Klasse und relativ hoch gesetzt. Dadurch hat man einen riesigen Stauraum, der alles aufnimmt was Sie gerne mit in Ihren Urlaub nehmen wollen. Auch für Transporte (Bett kann hochgeklappt werden) im Alltag eignet sich dieses Fahrzeug in ganz besonderer Weise.

In der Variante Move Kids bietet der Move noch zwei zusätzliche Schlafplätze für ein oder zwei Personen im zusammenschiebbaren Stockbett oben.


Citroën 140 Ps | 2,2 | Blue HDi

ab **37.990,-** EUR


## MOVE



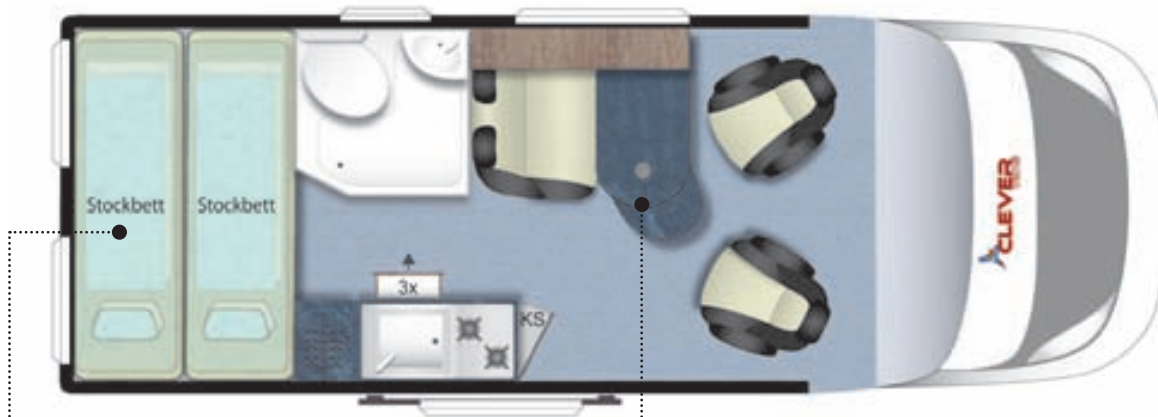
- Erhältlich in den Varianten Move / Move Kids
- Offene Bauweise der Küche für ein großartiges Raumgefühl
- Neues Dekor Birke



## MOVE KIDS



- 4 reguläre Schlafplätze
- Doppelstockbett zusammenschiebbar/herausnehmbar



CHASSIS	Citroen Jumper/2,2 l	Citroen Jumper/2,2 l
LEISTUNG KW/PS	103 KW/140 PS	121 KW/165 PS
LÄNGE IN CM	599	599
BREITE IN CM AUSSEN/INNEN	205/187	205/187
HÖHE IN CM AUSSEN/INNEN	264/190	264/190
MASSE IM FAHRBEREITEN ZUSTAND	2800 kg	2900 kg
ZULÄSSIGE GESAMTMASSE	3500 kg	3500 kg
MAXIMALE ZULADEMÖGLICHKEIT	620 kg	600 kg
RADSTAND IN MM	4035	4035
ZULÄSSIGE ANHÄNGELAST	2500 kg	2500 kg
HEAVY ANHÄNGELAST	3000 kg	3000 kg
REIFEN/FELGEN	215/70 R15C / 6Jx15"	215/70 R15C / 6Jx15"
REIFEN FÜR HEAVY-CHASSIS	225/75 R16C	225/75 R16C
HEAVY-CHASSIS (AUFPREIS)	1.000,-	1.000,-
MOVE KIDS (AUFPREIS)	1.000,-	1.000,-
PREISE IN EURO (INKL. MWST.)	<b>37.990,-</b>	<b>38.990,-</b>

CHASSIS	Fiat Ducato/2,3 l	Fiat Ducato/2,3 l	Fiat Ducato/2,3 l
LEISTUNG KW/PS	103 KW/140 PS	118 KW/160 PS	132 KW/180 PS
LÄNGE IN CM	599	599	599
BREITE IN CM AUSSEN/INNEN	205/187	205/187	205/187
HÖHE IN CM AUSSEN/INNEN	264/190	264/190	264/190
MASSE IM FAHRBEREITEN ZUSTAND	2800 kg	2900 kg	2950 kg
ZULÄSSIGE GESAMTMASSE	3500 kg	3500 kg	3500 kg
MAXIMALE ZULADEMÖGLICHKEIT	620 kg	600 kg	550 kg
RADSTAND IN MM	4035	4035	4035
ZULÄSSIGE ANHÄNGELAST	2500 kg	2500 kg	2500 kg
MAXI ANHÄNGELAST	3000 kg	3000 kg	3000 kg
REIFEN/FELGEN	215/70 R15C / 6Jx15"	215/70 R15C / 6Jx15"	215/70 R15C / 6Jx15"
REIFEN FÜR MAXI-CHASSIS	225/75 R16C	225/75 R16C	225/75 R16C
MAXI-CHASSIS (AUFPREIS)	1.000,-	1.000,-	1.000,-
MOVE KIDS (AUFPREIS)	1.000,-	1.000,-	1.000,-
PREISE IN EURO (INKL. MWST.)	<b>41.790,-</b>	<b>42.790,-</b>	<b>44.790,-</b>
	<i>Inkl. Automatikgetriebe (obligatorisch)</i>		

# FAHRZEUGOPTIONEN




EINPARKHILFE STOSSSTANGE HINTEN	400,-
HALTERUNG FÜR SMARTPHONE ODER TABLET AN MITTELKONSOLE (NUR CITROEN)	100,-
KLIMA AUTOMATISCH - AUFPREIS	400,-
METALLICLACKIERUNG AUSSER SONDERFARBEN	600,-
METALLICLACKIERUNG SONDERFARBEN	1.000,-
NEBELSCHEINWERFER	200,-
STOSSFÄNGER VORNE LACKIERT FÜR LIGHT CHASSIS	400,-
STOSSFÄNGER VORNE LACKIERT FÜR MAXI/HEAVY CHASSIS	500,-
ABWSSERTANKHEIZUNG	300,-
AMBIENTE BELEUCHTUNG	500,-
DREHBARE DOPPELSITZBANK FAHRERHAUS	1.800,-
GAS DUO CONTROL CS	350,-
HECKSCHRANK HINTEN QUER (NICHT BEI MOVE KIDS)	500,-
LAMELLENTÜR BAD (SERIE BEI SCHWENKBAD)	300,-
LAMPE ZUSÄTZLICH	30,-
PILOTENSITZBANK "ISO FIX" FÜR KINDERSITZ INKL. ARMLEHNEN	1.500,-
RÜCKFAHRKAMERA (DOPPELT) DOMETIC	300,-
SEITZ D LUX RAHMENFENSTER AUSSTELLBAR HL ODER HR (NICHT BEI MOVE KIDS)	300,-
SITZBEZUG LEDER	1.500,-
SITZBEZUG STOFF	500,-
SITZHEIZUNG	500,-
STECKDOSENSATZ AUSSEN (TV/220V, GAS) (NICHT BEI MOVE KIDS)	200,-
STECKDOSENSATZ INNEN (USB, 12V, 220V)	120,-
STOFFBEZUG WÄNDE HECKBEREICH	600,-
TRITTSTUFE SCHOTTWAND	100,-
TRUMA C6 DIESEL (BEI MOVE KIDS IN DER SITZBANK)	1.000,-
TRUMA C6 DIESEL + ELEKTRO (BEI MOVE KIDS IN DER SITZBANK)	1.200,-
TRUMA C6 GAS + ELEKTRO (BEI MOVE KIDS IN DER SITZBANK)	600,-
ZUSÄTZLICHER EINZELSITZ HERAUSNEHMBAR (JE SITZ - NUR BEI MOVE HINTEN)	1.500,-

Preise in Euro inkl. MwSt.



## TOUR SONDERMODELL



Der Tour 540 gehört seit seiner Markteinführung zu den Topsellern von Clever, und das nicht ohne Grund: Unsere Kunden schätzen die kompakte Bauweise, mit der es sich bequem durch enge Altstadtgassen und kurvenreiche Bergpässe reisen lässt. Und dabei bietet der Tour alles, was man von einem richtigen Reisemobil erwartet: 4 Sitzplätze, 2 feste Schlafplätze mit einer Bettengröße von 1,94 x 1,36 Metern (das größte seiner Klasse) und natürlich einen Waschraum und eine Küche.

Aufgrund der großen Beliebtheit haben wir uns entschlossen, den Tour in dieser Saison erstmals als Sondermodell aufzulegen, das zum Komplettpreis von nur 39.990 EUR alles beinhaltet wofür man bei vergleichbaren Modellen im Markt teure Pakete oder Einzeloptionen dazukaufen muss: ein kraftvoller 140 PS Motor, Klimaanlage, ein angenehmes Lederlenkrad, Tempomat und vieles andere mehr was das Reisen bequem und angenehm macht.

Citroën 140 Ps | 2,2 l Blue HDi

ab **38.990,-** EUR





### ✓ **MEHR FAHRSPASS**

ab 140 PS | Tempomat | ESP/Traction+ | LED Tagfahrlicht |  
Lederlenkrad | Fahrer und Beifahrerairbag

### ✓ **KOMFORTZONE**

Klima manuell | Chairmansitze Fahrerhaus |  
Isolation 20mm Iso Schaum (geschlossenporig);  
Holme 3mm | Automatische Zuziehhilfe |  
Fliegenschutztür | Ablagefächer in den Heckholmen |  
Trittstufe elektrisch

### ✓ **STARKES DESIGN**

Alufelgen 16“ (Schwarz) | Seitz D Lux Rahmenfenster  
inkl. Rollo und Fliegenschutz |  
Holzdekor Eiche Sonoma 15mm stark |  
Obere Schrankklappen weiß CPL mit neuer Push Funktion

### ✓ **SCHÖNER WOHNEN**


Fahrerhausverdunkelung | 2-Flammenkocher |  
Kühlschrank 95L (7L Froster) | 5 Seitz Fenster |  
Heizung Truma C4 (Gas/Boiler 10l) | Anzeige Truma CP+ |  
Zwei Dachhauben 70x50 (vorne) und 40x40 (hinten)

### ✓ **WELLNESS BAD**

Seitz WC-Fenster | WC Thetford C220 |  
Waschbecken mit Brausekopf | Duschtasse

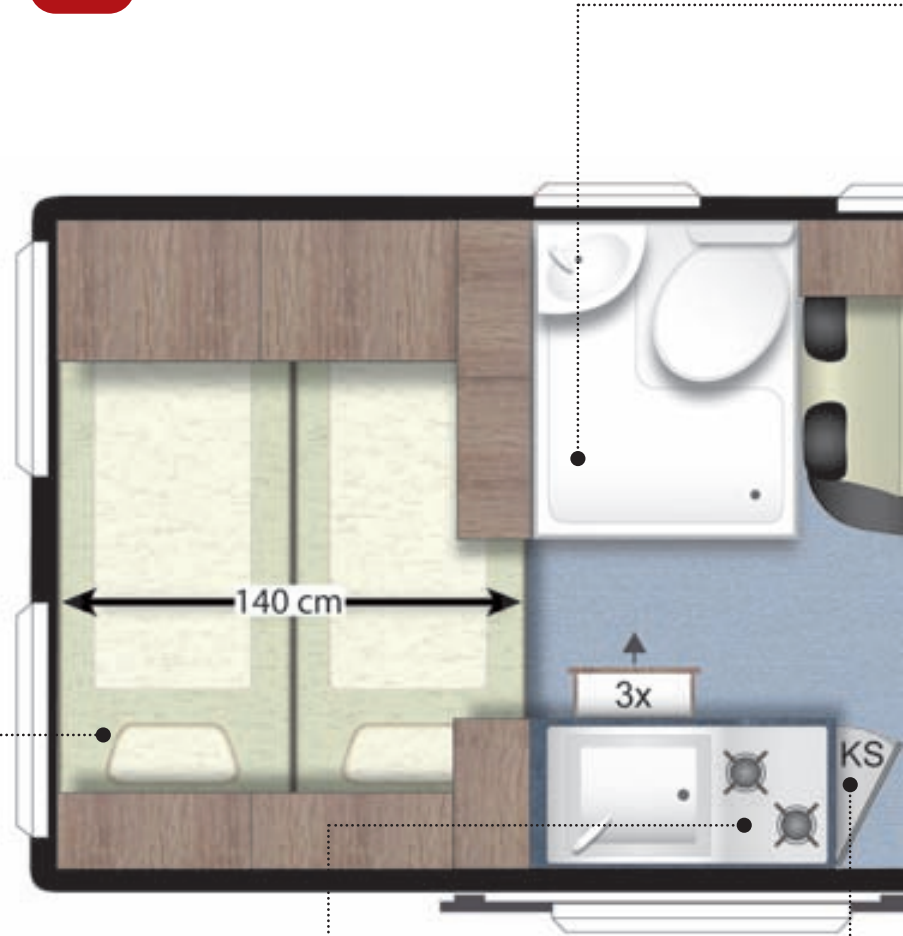
### ✓ **PERFEKTE TECHNIK**

Anzeigen-Panel: Frischwasser, Abwasser, Batterie |  
Steckdosen: 1 x 220V / USB, 1 x 220V und 1 x 12V  
in der Küche | Lampen: LED Decke, je 2 x Touchlampe  
Schlaf- und Sitzbereich, je 1 x Küche und WC |  
Frischwassertank 100L | Abwassertank 90L |  
2 Wohnraumbatterien 95AH mit 16A Ladegerät |  
Platz für 2x11kg Gasflaschen

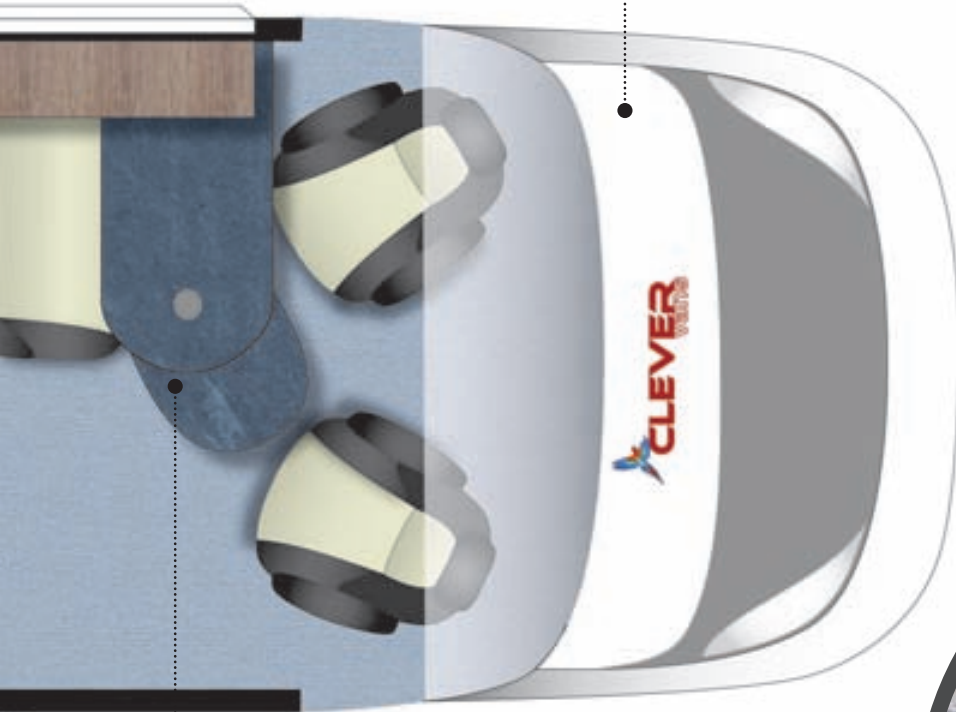


## TOUR

- Kurzes, wendiges Fahrzeug perfekt für Paß und Altstadt
- Trotz kompakter Ausmaße vollständig ausgestattet
- Vier Sitzplätze und zwei Betten







# TECHNIK TOUR

CHASSIS	Citroen Jumper/2,2 l	Citroen Jumper/2,2 l
LEISTUNG KW/PS	103 KW/140 PS	121 KW/165 PS
LÄNGE IN CM	541	541
BREITE IN CM AUSSEN/INNEN	205/187	205/187
HÖHE IN CM AUSSEN/INNEN	264/190	264/190
MASSE IM FAHRBEREITEN ZUSTAND	2760 kg	2780 kg
ZULÄSSIGE GESAMTMASSE	3500 kg	3500 kg
MAXIMALE ZULADEMÖGLICHKEIT	740 kg	720 kg
RADSTAND IN MM	4035	4035
ZULÄSSIGE ANHÄNGELAST	2500 kg	2500 kg
HEAVY ANHÄNGELAST	3000 kg	3000 kg
REIFEN/FELGEN	215/70 R15C / 6Jx15"	215/70 R15C / 6Jx15"
REIFEN FÜR HEAVY-CHASSIS	225/75 R16C	225/75 R16C
HEAVY-CHASSIS (AUFPREIS)	1.000,-	1.000,-
PREISE IN EURO (INKL. MWST.)	<b>38.990,-</b>	<b>39.990,-</b>

CHASSIS	Fiat Ducato/2,3 l	Fiat Ducato/2,3 l	Fiat Ducato/2,3 l
LEISTUNG KW/PS	103 KW/140 PS	118 KW/160 PS	132 KW/180 PS
LÄNGE IN CM	541	541	541
BREITE IN CM AUSSEN/INNEN	205/187	205/187	205/187
HÖHE IN CM AUSSEN/INNEN	264/190	264/190	264/190
MASSE IM FAHRBEREITEN ZUSTAND	2760 kg	2780 kg	2830 kg
ZULÄSSIGE GESAMTMASSE	3500 kg	3500 kg	3500 kg
MAXIMALE ZULADEMÖGLICHKEIT	740 kg	720 kg	690 kg
RADSTAND IN MM	4035	4035	4035
ZULÄSSIGE ANHÄNGELAST	2500 kg	2500 kg	2500 kg
REIFEN/FELGEN	215/70 R15C / 6Jx15"	215/70 R15C / 6Jx15"	215/70 R15C / 6Jx15"
REIFEN/FELGEN	215/70 R15C / 6Jx15"	215/70 R15C / 6Jx15"	215/70 R15C / 6Jx15"
PREISE IN EURO (INKL. MWST.)	<b>42.790,-</b>	<b>43.790,-</b>	<b>45.790,-</b>
Inkl. Automatikgetriebe (obligatorisch)			

# FAHRZEUGOPTIONEN



EINPARKHILFE/STOSSSTANGE HINTEN	400,-
HALTERUNG FÜR SMARTPHONE ODER TABLET AN MITTELKONSOLE (NUR CITROEN)	100,-
KLIMA AUTOMATISCH - AUFPREIS	400,-
METALLCLACKIERUNG SONDERFARBEN	1.000,-
NEBELSCHEINWERFER	200,-
STOSSFÄNGER VORNE LACKIERT FÜR LIGHT CHASSIS	400,-
STOSSFÄNGER VORNE LACKIERT FÜR MAXI/HEAVY CHASSIS	500,-
ABWSSERTANKHEIZUNG	300,-
ALTERNATIVES DEKOR EICHE CPL ODER EICHE TINDARI	1.000,-
AMBIENTE BELEUCHTUNG	500,-
DREHBARE DOPPELSITZBANK FAHRERHAUS	1.800,-
GAS DUO CONTROL CS	350,-
KLAPPEN ACRYLGLASOPTIK	600,-
LAMPE ZUSÄTZLICH	30,-
PILOTENSITZBANK "ISO FIX" FÜR KINDERSITZ INKL. ARMLEHNEN	1.500,-
RÜCKFAHRKAMERA (DOPPELT) DOMETIC	300,-
SEITZ D LUX RAHMENFENSTER AUSSTELLBAR HL	300,-
SITZBEZUG LEDER	1.500,-
SITZBEZUG STOFF	500,-
SITZHEIZUNG	500,-
STECKDOSENSATZ AUSSEN (TV/220V, GAS)	200,-
STECKDOSENSATZ INNEN (USB, 12V, 220V)	120,-
STOFFBEZUG WÄNDE HECKBEREICH	600,-
TRITTSTUFE SCHOTTWAND	100,-
TRUMA C6 DIESEL	1.000,-
TRUMA C6 DIESEL + ELEKTRO	1.200,-
TRUMA C6 GAS + ELEKTRO	600,-
ZUSÄTZLICHER EINZELSITZ HERAUSNEHMBAR (JE SITZ)	1.500,-



Preise in Euro inkl. MwSt.

## ✓ **MEHR FAHRSPASS**

ab 140 PS | Tempomat | ESP/Traction+ | LED Tagfahrlicht |  
Lederlenkrad | Fahrer und Beifahrerairbag

## ✓ **KOMFORTZONE**

Klima manuell | Chairmansitze Fahrerhaus |  
Isolation 20mm Iso Schaum (geschlossenporig);  
Holme 3mm | Automatische Zuziehhilfe |  
Fliegenschutztür | Ablagefächer in den Heckholmen |  
Trittstufe elektrisch |

## ✓ **STARKES DESIGN**

Alle Farben (außer Sonderfarben) |  
Alufelgen 16" (Schwarz) |  
Seitz D Lux Rahmenfenster inkl. Rollo und Fliegenschutz |  
Holzdekor Eiche Sonoma 15mm stark |  
Obere Schrankklappen weiß CPL mit neuer Push Funktion

## ✓ **SCHÖNER WOHNEN**

Fahrerhausverdunkelung | 2-Flammenkocher |  
Kühlschrank 95L (7L Froster) in Griffhöhe | 5 Seitz Fenster |  
Heizung Truma C4 (Gas/Boiler 10l) | Anzeige Truma CP+ |  
Zwei Dachhauben 70x50 (vorne) und 40x40 (hinten)

## ✓ **WELLNESS BAD**

Seitz WC-Fenster | WC Thetford C220 |  
Waschbecken mit Brausekopf | Duschtasse


## ✓ **PERFEKTE TECHNIK**

Anzeigen-Paneel: Frischwasser, Abwasser, Batterie |  
Steckdosen: 1 x 220V / USB, 1 x 220V und 1 x 12V  
in der Küche | Lampen: LED Decke, je 2 x Touchlampe  
Schlaf- und Sitzbereich, je 1 x Küche und WC |  
Frischwassertank 100L | Abwassertank 90L |  
2 Wohnraumbatterien 95AH mit 16A Ladegerät |  
Platz für 2 x 11kg Gasflaschen





## CELEBRATION SONDERMODELL




Der Celebration ist einer der am häufigsten verkauften Kastenwagenmodelle in Europa. Seit der Einführung vor 4 Jahren haben wir über 3000 Fahrzeuge hergestellt. Warum der Erfolg? Zum einen nutzt der Grundriss den zur Verfügung stehenden Platz optimal aus: Ein Doppelbett mit einer Länge von 194 cm und einem großen Stauraum darunter. Daneben ein passendes Bad inkl. WC Fenster und eine Sitz-ecke, die zum Essen, Unterhalten, Lesen, Kreuzworträtseln und Computerspielen einlädt. Kurzum: einem entspannten Urlaub steht nichts mehr im Weg. Das ganze bietet der Celebration bei einem Grundpreis von 38.990 EUR und hat somit ein Preis/Leistungsverhältnis, das im Kastenwagenbereich einzigartig ist: enthalten sind hier neben vielen anderen Optionen ein starker 140 PS Motor, ESP/Traction+ und Tempomat, die für ein Fahrgefühl wie in einem PKW sorgen. Optisch aufgewertet wird Ihr Reisemobil durch 16" Alufelgen, LED Tagfahrlicht und Metalliclackierung. Lederlenkrad, Radiovorbereitung, Klimaanlage, elektrische Zuziehhilfe der Schiebetür und vieles mehr sorgen für eine angenehme Fahrt und einen sorgenfreien Urlaub.

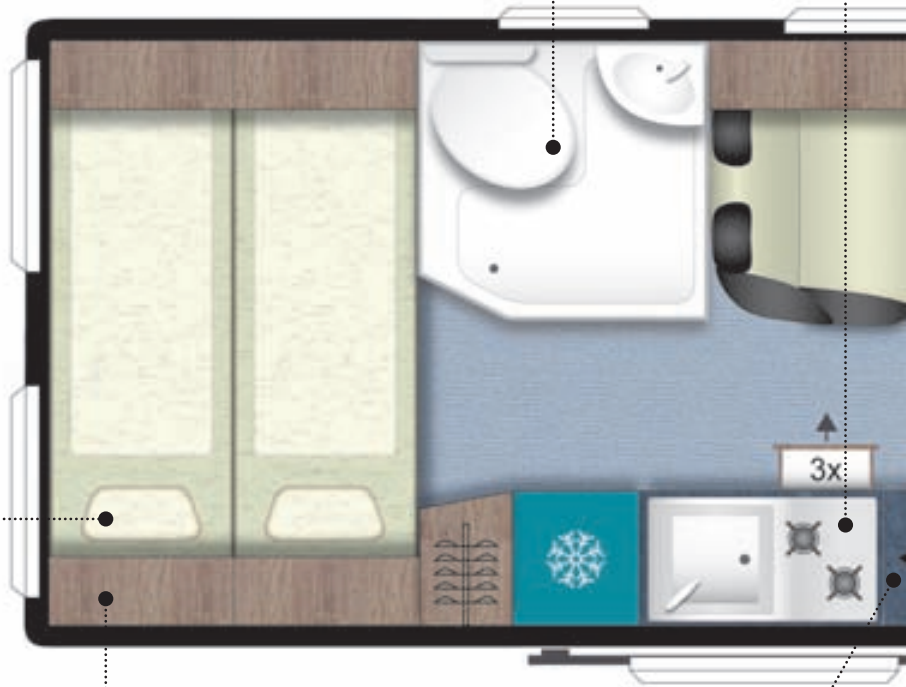
Citroën 140 PS | 2,2 l Blue HDi


ab **38.990,-** EUR

# CELEBRATION



- Der Klassiker unter den Clever Vans
- Optimale Raumnutzung des Basischassis
- Auch als Fiat mit Automatikgetriebe





CHASSIS	Citroen Jumper/2,2 l	Citroen Jumper/2,2 l
LEISTUNG KW/PS	103 KW/140 PS	121 KW/165 PS
LÄNGE IN CM	599	599
BREITE IN CM AUSSEN/INNEN	205/187	205/187
HÖHE IN CM AUSSEN/INNEN	264/190	264/190
MASSE IM FAHRBEREITEN ZUSTAND	2880 kg	2900 kg
ZULÄSSIGE GESAMTMASSE	3500 kg	3500 kg
MAXIMALE ZULADEMÖGLICHKEIT	620 kg	600 kg
RADSTAND IN MM	4035	4035
ZULÄSSIGE ANHÄNGELAST	2500 kg	2500 kg
HEAVY ANHÄNGELAST	3000 kg	3000 kg
REIFEN/FELGEN	215/70 R15C / 6Jx15"	215/70 R15C / 6Jx15"
REIFEN FÜR HEAVY-CHASSIS	225/75 R16C	225/75 R16C
HEAVY-CHASSIS (AUFPREIS)	1.000,-	1.000,-
PREISE IN EURO (INKL. MWST.)	<b>38.990,-</b>	<b>39.990,-</b>

CHASSIS	Fiat Ducato/2,3 l	Fiat Ducato/2,3 l	Fiat Ducato/2,3 l
LEISTUNG KW/PS	103 KW/140 PS	118 KW/160 PS	132 KW/180 PS
LÄNGE IN CM	599	599	599
BREITE IN CM AUSSEN/INNEN	205/187	205/187	205/187
HÖHE IN CM AUSSEN/INNEN	264/190	264/190	264/190
MASSE IM FAHRBEREITEN ZUSTAND	2880 kg	2900 kg	2950 kg
ZULÄSSIGE GESAMTMASSE	3500 kg	3500 kg	3500 kg
MAXIMALE ZULADEMÖGLICHKEIT	620 kg	600 kg	550 kg
RADSTAND IN MM	4035	4035	4035
ZULÄSSIGE ANHÄNGELAST	2500 kg	2500 kg	2500 kg
MAXI ANHÄNGELAST	3000 kg	3000 kg	3000 kg
REIFEN/FELGEN	215/70 R15C / 6Jx15"	215/70 R15C / 6Jx15"	215/70 R15C / 6Jx15"
REIFEN FÜR MAXI-CHASSIS	225/75 R16C	225/75 R16C	225/75 R16C
MAXI-CHASSIS (AUFPREIS)	1.000,-	1.000,-	1.000,-
PREISE IN EURO (INKL. MWST.)	<b>42.790,-</b>	<b>43.790,-</b>	<b>45.790,-</b>
Inkl. Automatikgetriebe (Obligatorisch)			



# FAHRZEUGOPTIONEN




EINPARKHILFE STOSSSTANGE HINTEN	400,-
HALTERUNG FÜR SMARTPHONE ODER TABLET AN MITTELKONSOLE (NUR CITROEN)	100,-
KLIMA AUTOMATISCH - AUFPREIS	400,-
METALLICLACKIERUNG SONDERFARBEN	1.000,-
NEBELSCHEINWERFER	200,-
STOSSFÄNGER VORNE LACKIERT FÜR LIGHT CHASSIS	400,-
STOSSFÄNGER VORNE LACKIERT FÜR MAXI/HEAVY CHASSIS	500,-
ABWSSERTANKHEIZUNG	300,-
ALTERNATIVES DEKOR EICHE CPL ODER EICHE TINDARI	1.000,-
AMBIENTE BELEUCHTUNG	500,-
DREHBARE DOPPELSITZBANK FAHRERHAUS	1.800,-
GAS DUO CONTROL CS	350,-
HECKSCHRANK HINTEN QUER	500,-
KLAPPEN ACRYLGLASOPTIK	600,-
KÜHLSCHRANK VITRIFRIGO TWIN TOWER	750,-
LAMELLENTÜR BAD (SERIE BEI SCHWENKBAD)	300,-
LAMPE ZUSÄTZLICH	30,-
PILOTENSITZBANK "ISO FIX" FÜR KINDERSITZ INKL. ARMLEHNEN	1.500,-
RÜCKFAHRKAMERA (DOPPELT) DOMETIC	300,-
SCHWENKBAD	1.000,-
SEITZ D LUX RAHMENFENSTER AUSSTELLBAR HL ODER HR	300,-
SITZBEZUG LEDER	1.500,-
SITZBEZUG STOFF	500,-
SITZHEIZUNG	500,-
STECKDOSENSATZ AUSSEN (TV/220V, GAS)	200,-
STECKDOSENSATZ INNEN (USB, 12V, 220V)	120,-
STOFFBEZUG WÄNDE HECKBEREICH	600,-
TRITTSTUFE SCHOTTWAND	100,-
TRUMA C6 DIESEL	1.000,-
TRUMA C6 DIESEL + ELEKTRO	1.200,-
TRUMA C6 GAS + ELEKTRO	600,-
ZUSÄTZLICHER EINZELSITZ HERAUSNEHMBAR (JE SITZ)	1.500,-

Preise in Euro inkl. MwSt.



## VARIO KIDS SONDERMODELL



Der Clever Vario Kids besticht durch seine Vielseitigkeit: Das Doppelstockbett bietet Platz für 4 Personen, wobei das obere Bett mit bis zu 240 kg belastet werden kann und somit auch für große Kinder geeignet ist. Der Fahrt zu Musikfestivals wie Wacken oder Rock am Ring steht also nichts mehr im Weg. Wenn die Kinder zu Hause bleiben entfernen Sie mit wenigen Handgriffen das Stockbett und hängen die optionalen Deckenschränke links und rechts ein. Diese können auch bleiben, wenn Sie das Bett oben wieder einbauen: Der Platz ist dann noch ausreichend für ein oder zwei Kinder. Die unteren Betten sind 193 cm lang und bieten somit einen angenehmen Schlafkomfort. Wie auch Celebration, Runner und Tour ist der Vario Kids als Sondermodell konzipiert, der zum sensationellen Grundpreis von nur 41.990 Euro alles beinhaltet, was Sie für eine angenehme Fahrt und einen entspannten Urlaub erwarten können. Die 16" Alufelgen und die freie Farbauswahl bieten optisch einen Hauch von Luxus.

Citroën 140 PS | 2,2 | Blue HDi

ab **40.990,-** EUR





### ✓ **MEHR FAHRSPASS**

ab 140 PS | Tempomat | ESP/Traction+ | LED Tagfahrlicht |  
Lederlenkrad | Fahrer und Beifahrerairbag

### ✓ **KOMFORTZONE**

Klima manuell | Chairmansitze Fahrerhaus | Isolation  
20mm Iso Schaum (geschlossenporig); Holme 3mm |  
Automatische Zuziehhilfe | Fliegenschutztür |  
Ablagefächer in den Heckholmen | Trittstufe elektrisch |  
Doppelbett oben 176x140cm | Doppelbett unten  
193x140cm | Belastung Bett oben: 240kg

### ✓ **STARKES DESIGN**

Alufelgen 16“ (Schwarz) | Seitz D Lux Rahmenfenster  
inkl. Rollo und Fliegenschutz |  
Holzdekor Eiche Sonoma 15 mm stark |  
Obere Schrankklappen weiß CPL mit neuer Push Funktion

### ✓ **SCHÖNER WOHNEN**

Fahrerhausverdunkelung | 2-Flammenkocher |  
Kühlschrank 95L (7L Froster) | 5 Seitz Fenster |  
Heizung Truma C4 (Gas/Boiler 10l) | Anzeige Truma CP+ |  
Zwei Dachhauben 70x50 (vorne) und 40x40 (hinten)


### ✓ **WELLNESS BAD**

Seitz WC-Fenster | WC Thetford C220 |  
Waschbecken mit Brausekopf | Duschtasse

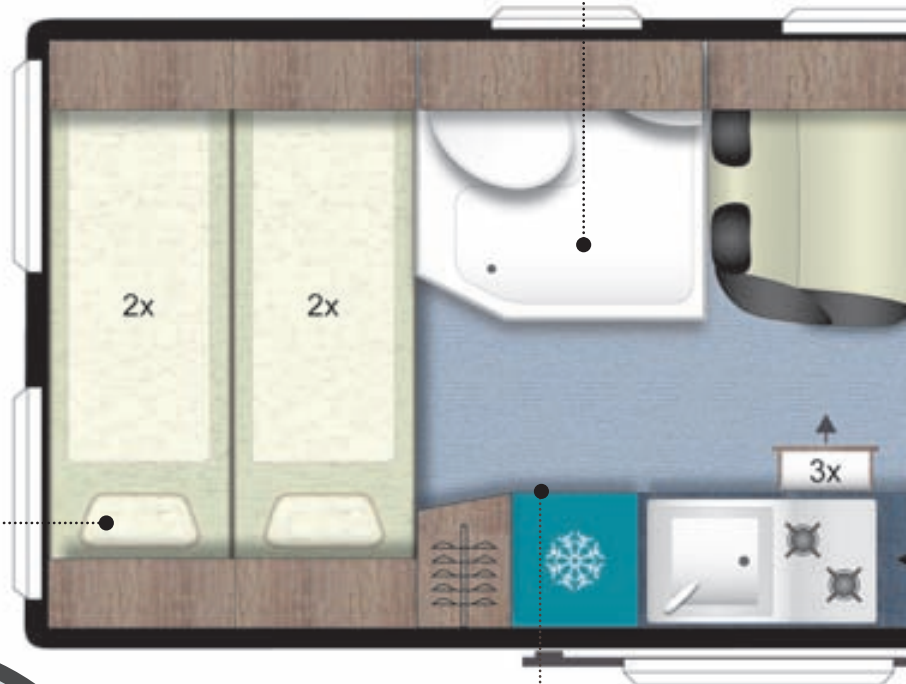
### ✓ **PERFEKTE TECHNIK**


Anzeigen-Panel: Frischwasser, Abwasser, Batterie |  
Steckdosen: 1 x 220V / USB, 1 x 220V und 1 x 12V  
in der Küche | Lampen: LED Decke, je 2 x Touchlampe  
Schlaf- und Sitzbereich, je 1 x Küche und WC |  
Frischwassertank 100L | Abwassertank 90L |  
2 Wohnraumbatterien 95AH mit 16A Ladegerät |  
Platz für 2 x 5kg Gasflaschen

## VARIO KIDS



- Einfacher Umbau von zwei auf vier Betten.
- Das Stockbett trägt oben und unten bis zu 240 kg.
- Liegefläche unten 194 cm lang.





CHASSIS	Citroen Jumper/2,2 l	Citroen Jumper/2,2 l
LEISTUNG KW/PS	103 KW/140 PS	121 KW/165 PS
LÄNGE IN CM	599	599
BREITE IN CM AUSSEN/INNEN	205/187	205/187
HÖHE IN CM AUSSEN/INNEN	264/190	264/190
MASSE IM FAHRBEREITEN ZUSTAND	2900 kg	2920 kg
ZULÄSSIGE GESAMTMASSE	3500 kg	3500 kg
MAXIMALE ZULADEMÖGLICHKEIT	600 kg	580 kg
RADSTAND IN MM	4035	4035
ZULÄSSIGE ANHÄNGELAST	2500 kg	2500 kg
HEAVY ANHÄNGELAST	3000 kg	3000 kg
REIFEN/FELGEN	215/70 R15C / 6Jx15"	215/70 R15C / 6Jx15"
REIFEN FÜR HEAVY-CHASSIS	225/75 R16C	225/75 R16C
HEAVY-CHASSIS (AUFPREIS)	1.000,-	1.000,-
PREISE IN EURO (INKL. MWST.)	<b>40.990,-</b>	<b>41.990,-</b>

CHASSIS	Fiat Ducato/2,3 l	Fiat Ducato/2,3 l	Fiat Ducato/2,3 l
LEISTUNG KW/PS	103 KW/140 PS	118 KW/160 PS	132 KW/180 PS
LÄNGE IN CM	599	599	599
BREITE IN CM AUSSEN/INNEN	205/187	205/187	205/187
HÖHE IN CM AUSSEN/INNEN	264/190	264/190	264/190
MASSE IM FAHRBEREITEN ZUSTAND	2900 kg	2920 kg	3050 kg
ZULÄSSIGE GESAMTMASSE	3500 kg	3500 kg	3500 kg
MAXIMALE ZULADEMÖGLICHKEIT	600 kg	580 kg	450 kg
RADSTAND IN MM	4035	4035	4035
ZULÄSSIGE ANHÄNGELAST	2500 kg	2500 kg	2500 kg
MAXI ANHÄNGELAST	3000 kg	3000 kg	3000 kg
REIFEN/FELGEN	215/70 R15C / 6Jx15"	215/70 R15C / 6Jx15"	215/70 R15C / 6Jx15"
REIFEN FÜR MAXI-CHASSIS	225/75 R16C	225/75 R16C	225/75 R16C
MAXI-CHASSIS (AUFPREIS)	1.000,-	1.000,-	1.000,-
PREISE IN EURO (INKL. MWST.)	<b>44.790,-</b>	<b>45.790,-</b>	<b>47.790,-</b>
Inkl. Automatikgetriebe (Obligatorisch)			

# FAHRZEUGOPTIONEN



EINPARKHILFE STOSSSTANGE HINTEN	400,-
HALTERUNG FÜR SMARTPHONE ODER TABLET AN MITTELKONSOLE (NUR CITROEN)	100,-
KLIMA AUTOMATISCH - AUFPREIS	400,-
METALLICLACKIERUNG SONDERFARBEN	1.000,-
NEBELSCHEINWERFER	200,-
STOSSFÄNGER VORNE LACKIERT FÜR LIGHT CHASSIS	400,-
STOSSFÄNGER VORNE LACKIERT FÜR MAXI/HEAVY CHASSIS	500,-
ABWASSERTANKHEIZUNG	300,-
ALTERNATIVES DEKOR EICHE CPL ODER EICHE TINDARI	1.000,-
AMBIENTE BELEUCHTUNG	500,-
DACHSTAUKÄSTEN HERAUSNEHMBAR	600,-
DREHBARE DOPPELSITZBANK FAHRERHAUS	1.800,-
GAS DUO CONTROL CS	350,-
KLAPPEN ACRYLGLASOPTIK	600,-
KÜHLSCHRANK VITRIFRIGO TWIN TOWER	750,-
LAMELLENTÜR BAD (SERIE BEI SCHWENKBAD)	300,-
LAMPE ZUSÄTZLICH	30,-
PILOTENSITZBANK "ISO FIX" FÜR KINDERSITZ INKL. ARMLEHNEN	1.500,-
RÜCKFAHRKAMERA (DOPPELT) DOMETIC	300,-
SCHWENKBAD	1.000,-
SITZBEZUG LEDER	1.500,-
SITZBEZUG STOFF	500,-
SITZHEIZUNG	500,-
STECKDOSENSATZ INNEN (USB, 12V, 220V)	120,-
STOFFBEZUG WÄNDE HECKBEREICH	600,-
TRUMA C6 DIESEL	1.000,-
TRUMA C6 DIESEL + ELEKTRO	1.200,-
TRUMA C6 GAS + ELEKTRO	600,-
ZUSÄTZLICHER EINZELSITZ HERAUSNEHMBAR (JE SITZ)	1.500,-

Preise in Euro inkl. MwSt.



## ✓ MEHR FAHRSPASS

ab 140 PS | Tempomat | ESP/Traction+ | LED Tagfahrlicht | Lederlenkrad | Fahrer und Beifahrerairbag

## ✓ KOMFORTZONE

Klima manuell | Chairmansitze Fahrerhaus | Isolation 20mm Iso Schaum (geschlossenporig); Holme 3mm | Automatische Zuziehhilfe | Fliegenschutztür | Ablagefächer in den Heckholmen | Trittstufe elektrisch | Länge Bett links 186cm | Länge Bett rechts 202cm

## ✓ STARKES DESIGN

Alle Farben (außer Sonderfarben) | Alufelgen 16" (Schwarz) | Seitz D Lux Rahmenfenster inkl. Rollo und Fliegenschutz | Holzdekor Eiche Sonoma 15 mm stark | Obere Schrankklappen weiß CPL mit neuer Push Funktion

## ✓ SCHÖNER WOHNEN

Fahrerhausverdunkelung | 2-Flammenkocher | Kühlschrank 95L (7L Froster) | 5 Seitz Fenster | Heizung Truma C4 (Gas/Boiler 10l) | Anzeige Truma CP+ | Zwei Dachhauben 70x50 (vorne) und 40x40 (hinten) | Ausziehbarer Kleiderschrank

## ✓ WELLNESS BAD

Seitz WC-Fenster | WC Thetford C220 | Waschbecken mit Brausekopf | Duschtasse

## ✓ PERFEKTE TECHNIK


Anzeigen-Panel: Frischwasser, Abwasser, Batterie | Steckdosen: 1 x 220V / USB, 1 x 220V und 1 x 12V in der Küche | Lampen: LED Decke, je 2 x Touchlampe Schlaf- und Sitzbereich, je 1 x Küche und WC | Frischwassertank 100L | Abwassertank 90L | 2 Wohnraumbatterien 95AH mit 16A Ladegerät | Platz für 2x5kg Gasflaschen (2x11 kg Hochbettversion)







## RUNNER SONDERMODELL




Beliebt ist unser Runner aufgrund des stimmigen Grundrisses mit einem großzügigen Innenraum. Die beiden Längsbetten (186 und 202 cm) als Einzelbetten bieten den Vorteil, dass der bereits schlafende Partner nicht geweckt werden muss, wenn man etwas länger aufbleiben möchte. Das mitgelieferte Mittelstück erlaubt es, beide Einzelbetten in ein Queen-Size-Bett zu verwandeln. Bei dieser Variante kann der Fußraum dann als Stauraum genutzt werden. Der Stauraum unten lässt sich noch vergrößern, wenn man sich für die Hochbett-Variante entscheidet. Sie benötigen noch mehr Schlafplätze? Der Runner kann auf Wunsch mit einem Längsbett hinten auf der linken Seite über dem regulären Bett bestellt werden – oder Sie entscheiden sich für den Bettumbau der Dinette bzw. das Kinderbett im Fahrerhaus.


Citraën 140 PS | 2,2 l Blue HDi

ab **40.990,-** EUR


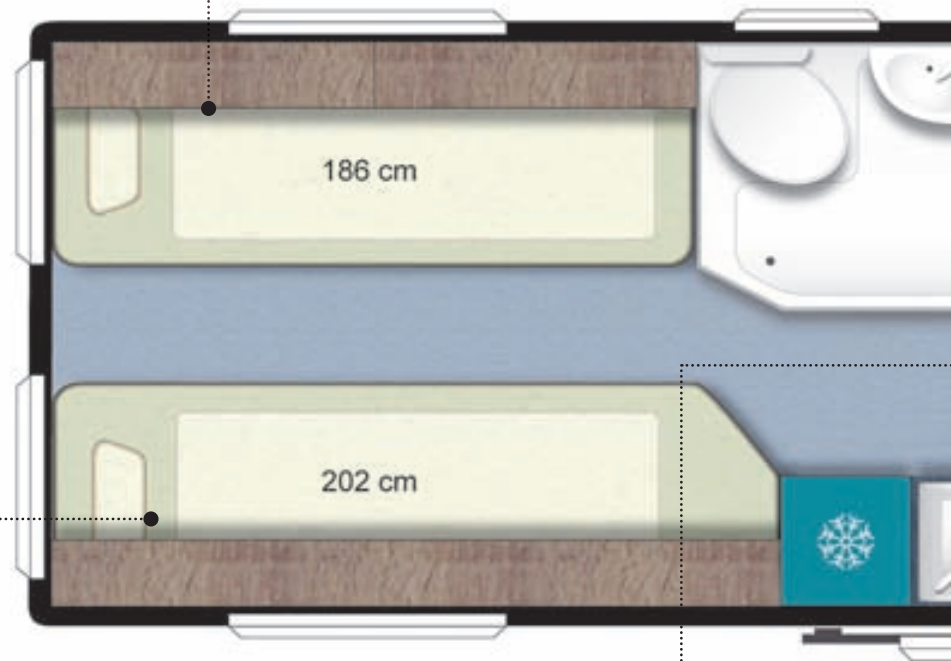
## RUNNER

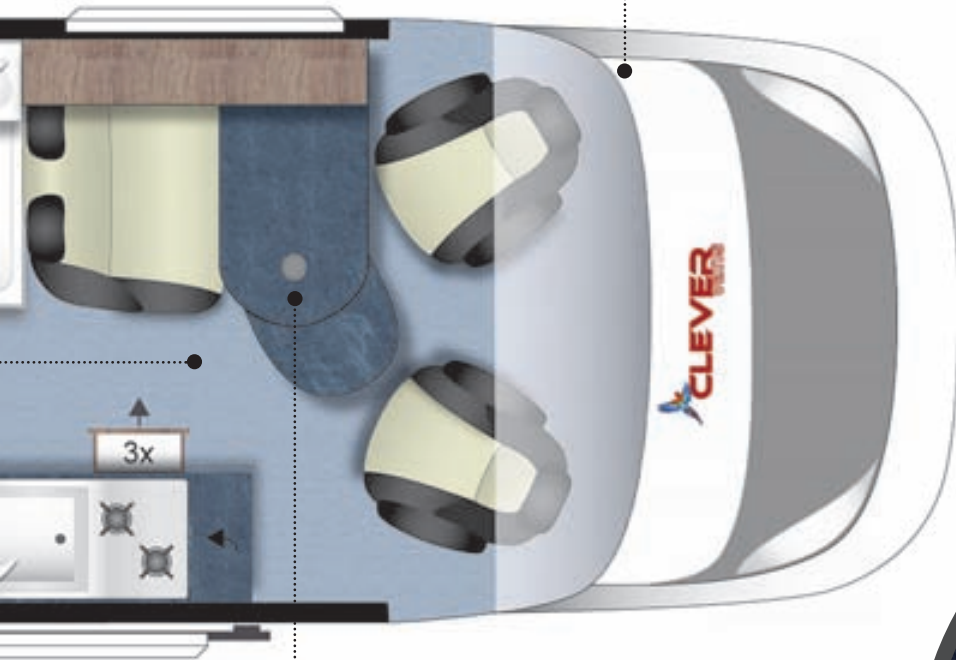


- Längsbetten sorgen für entspannten Schlafkomfort.
- Einzelbetten werden zum Queen-Size Bett.
- Längste Einzelbetten seiner Klasse.



Ambiente Beleuchtung (optional)





CHASSIS	Citroen Jumper/2,2 l	Citroen Jumper/2,2 l
LEISTUNG KW/PS	103 KW/140 PS	121 KW/165 PS
LÄNGE IN CM	636	636
BREITE IN CM AUSSEN/INNEN	205/187	205/187
HÖHE IN CM AUSSEN/INNEN	264/190	264/190
MASSE IM FAHRBEREITEN ZUSTAND	2920 kg	2940 kg
ZULÄSSIGE GESAMTMASSE	3500 kg	3500 kg
MAXIMALE ZULADEMÖGLICHKEIT	580 kg	560 kg
RADSTAND IN MM	4035	4035
ZULÄSSIGE ANHÄNGELAST	2500 kg	2500 kg
HEAVY ANHÄNGELAST	3000 kg	3000 kg
REIFEN/FELGEN	215/70 R15C / 6Jx15"	215/70 R15C / 6Jx15"
REIFEN FÜR HEAVY-CHASSIS	225/75 R16C	225/75 R16C
HEAVY-CHASSIS (AUFPREIS)	1.000,-	1.000,-
PREISE IN EURO (INKL. MWST.)	<b>40.990,-</b>	<b>41.990,-</b>

CHASSIS	Fiat Ducato/2,3 l	Fiat Ducato/2,3 l	Fiat Ducato/2,3 l
LEISTUNG KW/PS	103 KW/140 PS	118 KW/160 PS	132 KW/180 PS
LÄNGE IN CM	636	636	636
BREITE IN CM AUSSEN/INNEN	205/187	205/187	205/187
HÖHE IN CM AUSSEN/INNEN	264/190	264/190	264/190
MASSE IM FAHRBEREITEN ZUSTAND	2920 kg	2940 kg	3050 kg
ZULÄSSIGE GESAMTMASSE	3500 kg	3500 kg	3500 kg
MAXIMALE ZULADEMÖGLICHKEIT	580 kg	560 kg	450 kg
RADSTAND IN MM	4035	4035	4035
ZULÄSSIGE ANHÄNGELAST	2500 kg	2500 kg	2500 kg
MAXI ANHÄNGELAST	3000 kg	3000 kg	3000 kg
REIFEN/FELGEN	215/70 R15C / 6Jx15"	215/70 R15C / 6Jx15"	215/70 R15C / 6Jx15"
REIFEN FÜR MAXI-CHASSIS	225/75 R16C	225/75 R16C	225/75 R16C
MAXI-CHASSIS (AUFPREIS)	1.000,-	1.000,-	1.000,-
PREISE IN EURO (INKL. MWST.)	<b>44.790,-</b>	<b>45.790,-</b>	<b>47.790,-</b>
	<i>Inkl. Automatikgetriebe (Obligatorisch)</i>		

# FAHRZEUGOPTIONEN




EINPARKHILFE/STOSSSTANGE HINTEN	400,-
HALTERUNG FÜR SMARTPHONE ODER TABLET AN MITTELKONSOLE (NUR CITROEN)	100,-
KLIMA AUTOMATISCH - AUFPREIS	400,-
METALLCLACKIERUNG SONDERFARBEN	1.000,-
NEBELSCHEINWERFER	200,-
STOSSFÄNGER VORNE LACKIERT FÜR MAXI/HEAVY CHASSIS	500,-
ABWSSERTANKHEIZUNG	300,-
ALTERNATIVES DEKOR EICHE CPL ODER EICHE TINDARI	1.000,-
AMBIENTE BELEUCHTUNG	500,-
BETTEN HINTEN HOCH	1.000,-
GAS DUO CONTROL CS	350,-
HECKSCHRANK HINTEN QUER	500,-
KLAPPEN ACRYLGLASOPTIK	600,-
KÜHLSCHRANK VITRIFRIGO TWIN TOWER	750,-
LAMELLENTÜR BAD (SERIE BEI SCHWENKBAD)	300,-
LAMPE ZUSÄTZLICH	30,-
PILOTENSITZBANK "ISO FIX" FÜR KINDERSITZ INKL. ARMLEHNEN	1.500,-
RÜCKFAHRKAMERA (DOPPELT) DOMETIC	300,-
SCHWENKBAD	1.000,-
SEITZ D LUX RAHMENFENSTER AUSSTELLBAR HL	300,-
SITZBEZUG LEDER	1.500,-
SITZBEZUG STOFF	500,-
SITZHEIZUNG	500,-
STECKDOSENSATZ AUSSEN (TV/220V, GAS)	200,-
STECKDOSENSATZ INNEN (USB, 12V, 220V)	120,-
TRITTSTUFE SCHOTTWAND	100,-
TRUMA C6 DIESEL	1.000,-
TRUMA C6 DIESEL + ELEKTRO	1.200,-
TRUMA C6 GAS + ELEKTRO	600,-
ZUSÄTZLICHER EINZELSITZ HERAUSNEHMBAR (JE SITZ)	1.500,-
ZUSÄTZLICHES LÄNGSBETT HINTEN LINKS OBEN	1.000,-

Preise in Euro inkl. MwSt.



**FOR II**  
CLASSIC LINE



Die große gemütliche Sitzgruppe im Heck ist es, die unseren For II so beliebt macht. Man kann hier eine großformatige Zeitung lesen, den Laptop aufklappen, Brettspiele spielen oder einfach nur in Ruhe essen. Die serienmäßig verbauten Fenster hinten erlauben einen guten Ausblick in alle Richtungen. Zum Schlafen hat man zwei Einzellängsbetten oder nach Absenken des Tisches ein Queen-Size Bett. Das Bett auf der rechten Seite wurde in dieser Saison auf 180cm Liegefläche verlängert. Alles in Allem ist der For II also das Ideale Fahrzeug für zwei Personen, die mit einem kurzen, wendigen Fahrzeug ihren Urlaub verbringen möchten.

Citroën 140 PS | 2,2 | Blue HDi  
ab **39.990,-** EUR





### ✓ **MEHR FAHRSPASS**

Fahrer und Beifahrerairbag | alle Motorisierungen

### ✓ **KOMFORTZONE**

Chairmansitze Fahrerhaus | Ablagefächer in den Heckholmen | Isolation 20mm Iso Schaum (geschlossenporig); Holme 3mm

### ✓ **STARKES DESIGN**

Seitz D Lux Rahmenfenster inkl. Rollo und Fliegenschutz | Holzdekor Eiche Sonoma 15mm stark

### ✓ **SCHÖNER WOHNEN**

2-Flammenkocher | 2 Dachhauben 40x40 | 6 Seitz Fenster | Heizung Truma C4 (Gas/Boiler 10l) | Kühlschrank 70L (7L Froster) | Anzeige Truma CP+


### ✓ **WELLNESS BAD**

Seitz WC-Fenster | WC Thetford C220 | Waschbecken mit Brausekopf | Duschtasse

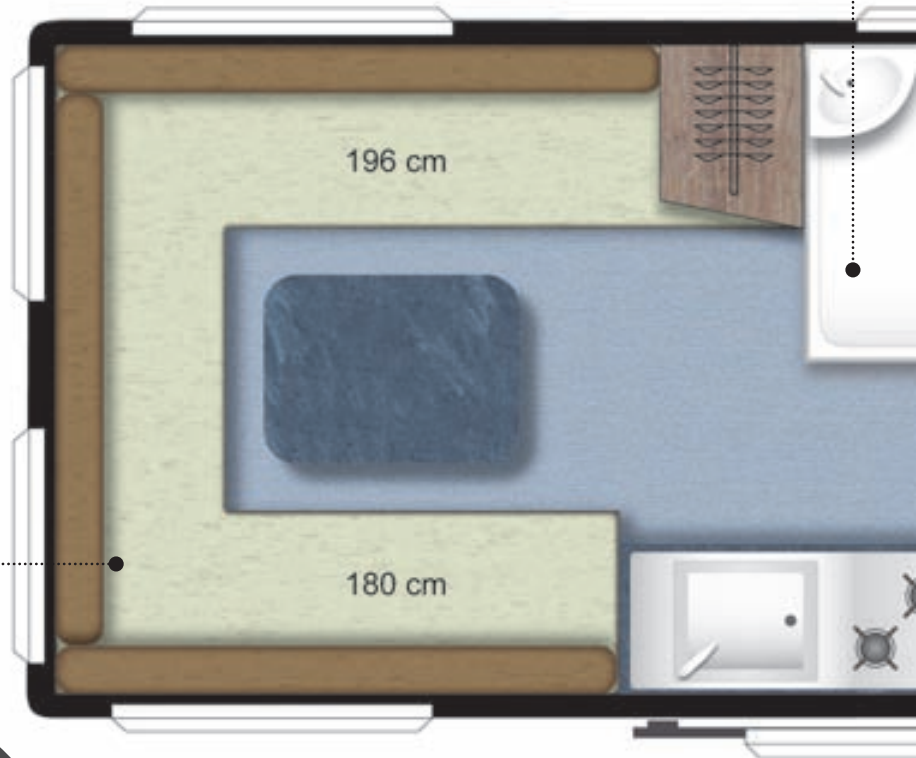
### ✓ **PERFEKTE TECHNIK**

Anzeigen-Panel: Frischwasser, Abwasser, Batterie | Steckdosen: 1 x 220V / USB, 1 x 220V und 1 x 12V | in der Küche | Lampen: LED Decke, je 2 x Touchlampe | Schlaf- und Sitzbereich, je 1 x Küche und WC | Frischwassertank 80L | Abwassertank 90L | 1 Wohnraumbatterie 95AH mit 16A Ladegerät | Platz für 2x5kg Gasflaschen

## FOR II




- Reines 2-Personen Fahrzeug
- Sitzbereich im Heck
- Riesige Liegefläche



### KOMFORT-PAKET I

16" Alufelgen schwarz | Klima manuell |  
LED Tagfahrlicht | Radiovorbereitung |  
Spiegel elektr. verstellbar / beheizt |  
Traction für ESP | Tempomat | Lederlenkrad |  
**Preis: 1.800,- EUR**





### **KOMFORT-PAKET II**

2. Wohnraumbatterie 95 AH | Trittstufe elektrisch |  
Automatische Zuziehhilfe | Fliegenschutztür |  
Fahrerhausverdunkelung |  
Dachhaube vorne 70x50 statt 40x40 |

**Preis: 1.800,- EUR**

# TECHNIK FOR II

CHASSIS	Citroen Jumper/2,2 l	Citroen Jumper/2,2 l
LEISTUNG KW/PS	103 KW/140 PS	121 KW/165 PS
LÄNGE IN CM	541	541
BREITE IN CM AUSSEN/INNEN	205/187	205/187
HÖHE IN CM AUSSEN/INNEN	264/190	264/190
MASSE IM FAHRBEREITEN ZUSTAND	2760 kg	2780 kg
ZULÄSSIGE GESAMTMASSE	3500 kg	3500 kg
MAXIMALE ZULADEMÖGLICHKEIT	740 kg	720 kg
RADSTAND IN MM	3450	3450
ZULÄSSIGE ANHÄNGELAST	2500 kg	2500 kg
HEAVY ANHÄNGELAST	3000 kg	3000 kg
REIFEN/FELGEN	215/70 R15C / 6Jx15"	215/70 R15C / 6Jx15"
REIFEN FÜR HEAVY-CHASSIS	225/75 R16C	225/75 R16C
HEAVY-CHASSIS (AUFPREIS)	1.000,-	1.000,-
PREISE IN EURO (INKL. MWST.)	<b>39.990,-</b>	<b>40.990,-</b>

CHASSIS	Fiat Ducato/2,3 l	Fiat Ducato/2,3 l	Fiat Ducato/2,3 l
LEISTUNG KW/PS	103 KW/140 PS	118 KW/160 PS	132 KW/180 PS
LÄNGE IN CM	541	541	541
BREITE IN CM AUSSEN/INNEN	205/187	205/187	205/187
HÖHE IN CM AUSSEN/INNEN	264/190	264/190	264/190
MASSE IM FAHRBEREITEN ZUSTAND	2760 kg	2780 kg	2830 kg
ZULÄSSIGE GESAMTMASSE	3500 kg	3500 kg	3500 kg
MAXIMALE ZULADEMÖGLICHKEIT	740 kg	720 kg	690 kg
RADSTAND IN MM	3450	3450	3450
ZULÄSSIGE ANHÄNGELAST	2500 kg	2500 kg	2500 kg
REIFEN/FELGEN	215/70 R15C / 6Jx15"	215/70 R15C / 6Jx15"	215/70 R15C / 6Jx15"
PREISE IN EURO (INKL. MWST.)	<b>40.990,-</b>	<b>41.990,-</b>	<b>43.990,-</b>

# FAHRZEUGOPTIONEN



EINPARKHILFE/STOSSSTANGE HINTEN	400,-
HALTERUNG FÜR SMARTPHONE ODER TABLET AN MITTELKONSOLE (NUR CITROEN)	100,-
KLIMA AUTOMATISCH - AUFPREIS	400,-
METALLLACKIERUNG AUSSER SONDERFARBEN	600,-
METALLLACKIERUNG SONDERFARBEN	1.000,-
NEBELSCHEINWERFER	200,-
STOSSFÄNGER VORNE LACKIERT FÜR LIGHT CHASSIS	400,-
STOSSFÄNGER VORNE LACKIERT FÜR MAXI/HEAVY CHASSIS	500,-
ABWSSERTANKHEIZUNG	300,-
ALTERNATIVES DEKOR EICHE CPL ODER EICHE TINDARI	1.000,-
AMBIENTE BELEUCHTUNG	500,-
GAS DUO CONTROL CS	350,-
RÜCKFAHRKAMERA (DOPPELT) DOMETIC	300,-
KLAPPEN ACRYLGLASOPTIK	600,-
KLAPPE OBERE SCHRÄNKE WEISS	500,-
LAMELLENTÜR BAD (SERIE BEI SCHWENKBAD)	300,-
LAMPE ZUSÄTZLICH	30,-
SCHWENKBAD	1.000,-
SITZBEZUG LEDER	1.500,-
SITZBEZUG STOFF	500,-
SITZHEIZUNG	500,-
STECKDOSENSATZ AUSSEN (TV/220V, GAS)	200,-
STECKDOSENSATZ INNEN (USB, 12V, 220V)	120,-
STOFFBEZUG WÄNDE HECKBEREICH	600,-
TRUMA C6 DIESEL	1.000,-
TRUMA C6 DIESEL + ELEKTRO	1.200,-
TRUMA C6 GAS + ELEKTRO	600,-

Preise in Euro inkl. MwSt.



The image shows the interior of a motorhome. On the left, there's a kitchen area with a sink, stove, and wooden cabinets. In the center, a dining table is set with a plate of blueberries, a bowl of snacks, and a glass of wine. On the right, a black leather seat is visible. The background shows a window with a view of a city skyline.

### ✓ MEHR FAHRSPASS

Fahrer und Beifahrerairbag | alle Motorisierungen

### ✓ KOMFORTZONE

Chairmansitze Fahrerhaus | Ablagefächer in den Heckholmen | Isolation 20mm Iso Schaum (geschlossenporig); Holme 3mm

### ✓ STARKES DESIGN

Seitz D Lux Rahmenfenster inkl. Rollo und Fliegenschutz | Holzdekor Eiche Sonoma 15mm stark

### ✓ SCHÖNER WOHNEN

2-Flammenkocher | 2 Dachhauben 40x40 | 7 Seitz Fenster | Heizung Truma C4 (Gas/Boiler 10l) | Kühlschrank 75L (6L Froster) | Anzeige Truma CP+

### ✓ WELLNESS BAD


Seitz WC-Fenster | WC Thetford C220 | Waschbecken mit Brausekopf | Duschtasse

### ✓ PERFEKTE TECHNIK

Anzeigen-Paneel: Frischwasser, Abwasser, Batterie | Steckdosen: 1 x 220V / USB, 1 x 220V und 1 x 12V | in der Küche | Lampen: LED Decke, je 2 x Touchlampe | Schlaf- und Sitzbereich, je 1 x Küche und WC | Frischwassertank 80L | Abwassertank 90L | 1 Wohnraumbatterie 95AH mit 16A Ladegerät | Platz für 2x5kg Gasflaschen



## ROOMER CLASSIC LINE

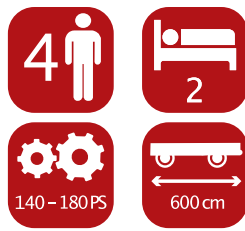



Neben dem allgemeinen „Facelift“ wie in allen Modellen wurde der Grundriss des Roomers für die Saison 2020 modifiziert, um den Ansprüchen unserer Kunden noch besser gerecht zu werden. Mit der Verlagerung des Kleiderschranks auf die linke Seite ergibt sich eine freie Sichtachse und damit ein offenes Raumgefühl. Das Bett auf der Beifahrerseite ist nun stolze 212cm lang. Auf der Fahrerseite sorgt das Bett mit einer Länge von immerhin 186cm ebenfalls für einen guten Schlaf. Wie beim Runner wird ein Matratzenteil mitgeliefert, mit dem sich die beiden Einzelbetten in ein Queen-Size Bett verwandeln lassen.

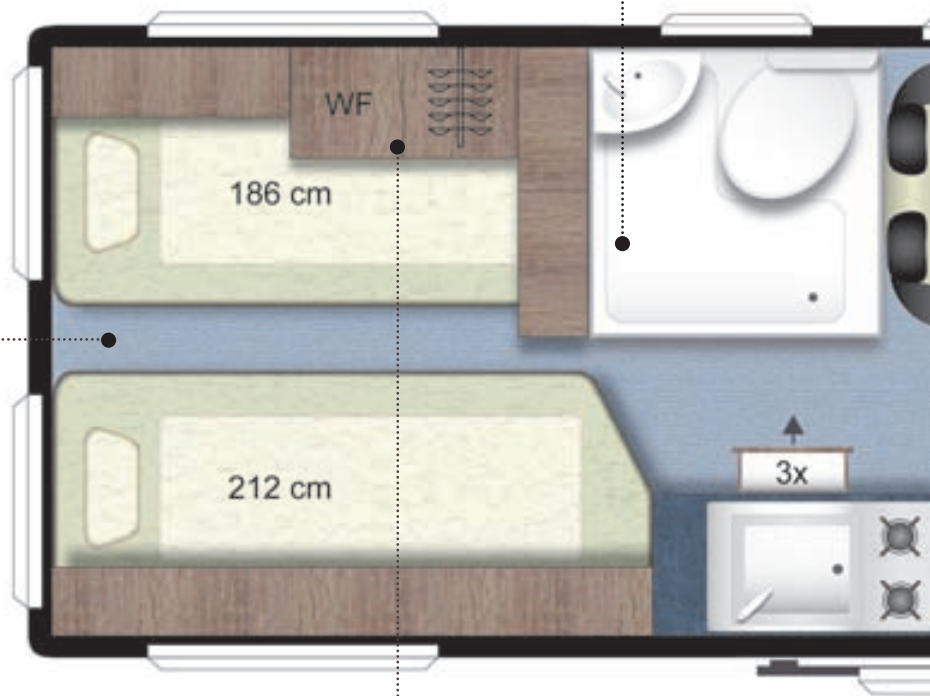
Citroën 140 PS | 2,2 l Blue HDi

ab **39.990,-** EUR

## ROOMER

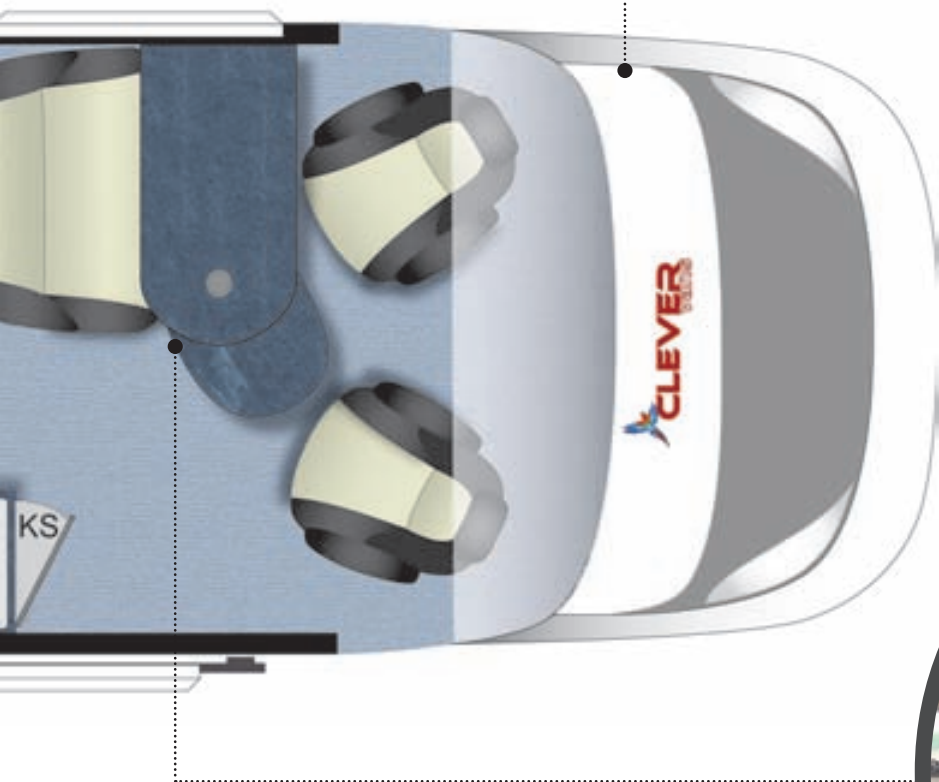


- 2 Einzel-Längsbetten oder Queen-Size Bett
- Riesiger Stauraum
- Kühlschrank von außen erreichbar



### KOMFORT-PAKET I

16" Alufelgen schwarz | Klima manuell |  
LED Tagfahrlicht | Radiovorbereitung |  
Spiegel elektr. verstellbar / beheizt |  
Traction für ESP | Tempomat | Lederlenkrad |  
**Preis: 1.800,- EUR**



### **KOMFORT-PAKET II**

2. Wohnraumbatterie 95 AH | Trittstufe elektrisch |  
Automatische Zuziehhilfe | Fliegenschutztür |  
Fahrerhausverdunkelung |  
Dachhaube vorne 70x50 statt 40x40 |

**Preis: 1.800,- EUR**

CHASSIS	Citroen Jumper/2,2 l	Citroen Jumper/2,2 l
LEISTUNG KW/PS	103 KW/140 PS	121 KW/165 PS
LÄNGE IN CM	599	599
BREITE IN CM AUSSEN/INNEN	205/187	205/187
HÖHE IN CM AUSSEN/INNEN	264/190	264/190
MASSE IM FAHRBEREITEN ZUSTAND	2880 kg	2900 kg
ZULÄSSIGE GESAMTMASSE	3500 kg	3500 kg
MAXIMALE ZULADEMÖGLICHKEIT	620 kg	600 kg
RADSTAND IN MM	4035	4035
ZULÄSSIGE ANHÄNGELAST	2500 kg	2500 kg
MAXI ANHÄNGELAST	3000 kg	3000 kg
REIFEN/FELGEN	215/70 R15C / 6Jx15"	215/70 R15C / 6Jx15"
REIFEN FÜR HEAVY-CHASSIS	225/75 R16C	225/75 R16C
HEAVY-CHASSIS (AUFPREIS)	1.000,-	1.000,-
PREISE IN EURO (INKL. MWST.)	<b>39.990,-</b>	<b>40.990,-</b>

CHASSIS	Fiat Ducato/2,3 l	Fiat Ducato/2,3 l	Fiat Ducato/2,3 l
LEISTUNG KW/PS	103 KW/140 PS	118 KW/160 PS	132 KW/180 PS
LÄNGE IN CM	599	599	599
BREITE IN CM AUSSEN/INNEN	205/187	205/187	205/187
HÖHE IN CM AUSSEN/INNEN	264/190	264/190	264/190
MASSE IM FAHRBEREITEN ZUSTAND	2880 kg	2950 kg	2950 kg
ZULÄSSIGE GESAMTMASSE	3500 kg	3500 kg	3500 kg
MAXIMALE ZULADEMÖGLICHKEIT	620 kg	550 kg	550 kg
RADSTAND IN MM	4035	4035	4035
ZULÄSSIGE ANHÄNGELAST	2500 kg	2500 kg	2500 kg
MAXI ANHÄNGELAST	3000 kg	3000 kg	3000 kg
REIFEN/FELGEN	215/70 R15C / 6Jx15"	215/70 R15C / 6Jx15"	215/70 R15C / 6Jx15"
REIFEN FÜR MAXI-CHASSIS	225/75 R16C	225/75 R16C	225/75 R16C
MAXI-CHASSIS (AUFPREIS)	1.000,-	1.000,-	1.000,-
PREISE IN EURO (INKL. MWST.)	<b>40.990,-</b>	<b>41.990,-</b>	<b>43.990,-</b>



# FAHRZEUGOPTIONEN



EINPARKHILFE/STOSSSTANGE HINTEN	400,-
HALTERUNG FÜR SMARTPHONE ODER TABLET AN MITTELKONSOLE (NUR CITROEN)	100,-
KLIMA AUTOMATISCH - AUFPREIS	400,-
METALLICLACKIERUNG AUSSER SONDERFARBEN	600,-
METALLICLACKIERUNG SONDERFARBEN	1.000,-
NEBELSCHEINWERFER	200,-
STOSSFÄNGER VORNE LACKIERT FÜR LIGHT CHASSIS	400,-
STOSSFÄNGER VORNE LACKIERT FÜR MAXI/HEAVY CHASSIS	500,-
ABWSSERTANKHEIZUNG	300,-
AMBIENTE BELEUCHTUNG	500,-
ALTERNATIVES DEKOR EICHE CPL ODER EICHE TINDARI	1.000,-
DREHBARE DOPPELSITZBANK FAHRERHAUS	1.800,-
GAS DUO CONTROL CS	350,-
HECKSCHRANK HINTEN QUER	500,-
KLAPPEN ACRYLGLASOPTIK	600,-
KLAPPE OBERE SCHRÄNKE WEISS	500,-
LAMPE ZUSÄTZLICH	30,-
PILOTENSITZBANK "ISO FIX" FÜR KINDERSITZ INKL. ARMLEHNEN	1.500,-
RÜCKFAHRKAMERA (DOPPELT) DOMETIC	300,-
SITZBEZUG LEDER	1.500,-
SITZBEZUG STOFF	500,-
SITZHEIZUNG	500,-
STECKDOSENSATZ AUSSEN (TV/220V, GAS)	200,-
STECKDOSENSATZ INNEN (USB, 12V, 220V)	120,-
STOFFBEZUG WÄNDE HECKBEREICH	600,-
TRUMA C6 DIESEL	1.000,-
TRUMA C6 DIESEL + ELEKTRO	1.200,-
TRUMA C6 GAS + ELEKTRO	600,-



Preise in Euro inkl. MwSt.

**FAMILY**


CLASSIC LINE



Der Clever Family ist ein echtes Familienfahrzeug. Auf nur 599 cm Länge finden bequem 4 Personen einen vollwertigen Schlafplatz: Ein Doppelhubbett vorne mit 196 cm Länge und ein Stockbett hinten sorgen dafür, dass jeder seinen Bereich hat, wo er Schlafen, Lesen, Computerspielen oder einfach nur entspannen kann. Die großzügige Küche bietet ausreichend Platz zum Kochen, auch der riesige Alternativkühlschrank mit Schublade ist im Family möglich. Das Superhochdach erlaubt größeren Personen eine angenehme Stehhöhe und ein tolles Raumgefühl.

Citroën 140 PS | 2,2 l Blue HDi

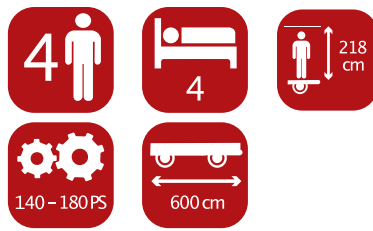

ab **44.990,-** EUR






- ✓ **MEHR FAHRSPASS**  
Fahrer und Beifahrerairbag | alle Motorisierungen
- ✓ **KOMFORTZONE**  
Chairmansitze Fahrerhaus | Ablagefächer in den Heckholmen | Isolation 20mm Iso Schaum (geschlossenporig); Holme 3mm
- ✓ **STARKES DESIGN**  
Seitz D Lux Rahmenfenster inkl. Rollo und Fliegenschutz | Holzdekor Eiche Sonoma 15mm stark
- ✓ **SCHÖNER WOHNEN**  
2-Flammenkocher | 2 Dachhauben 40x40 | 5 Seitz Fenster | Heizung Truma C4 (Gas/Boiler 10l) | Kühlschrank 95L (7L Froster) | Anzeige Truma CP+
- ✓ **WELLNESS BAD**  
Seitz WC-Fenster | WC Thetford C220 | Waschbecken mit Brausekopf | Duschtasse
- ✓ **PERFEKTE TECHNIK**  
Anzeigen-Panel: Frischwasser, Abwasser, Batterie | Steckdosen: 1 x 220V / USB, 1 x 220V und 1 x 12V | in der Küche | Lampen: LED Decke, je 2 x Touchlampe | Schlaf- und Sitzbereich, je 1 x Küche und WC | Frischwassertank 80L | Abwassertank 90L | 1 Wohnraumbatterie 95AH mit 16A Ladegerät | Platz für 2x5kg Gasflaschen

## FAMILY

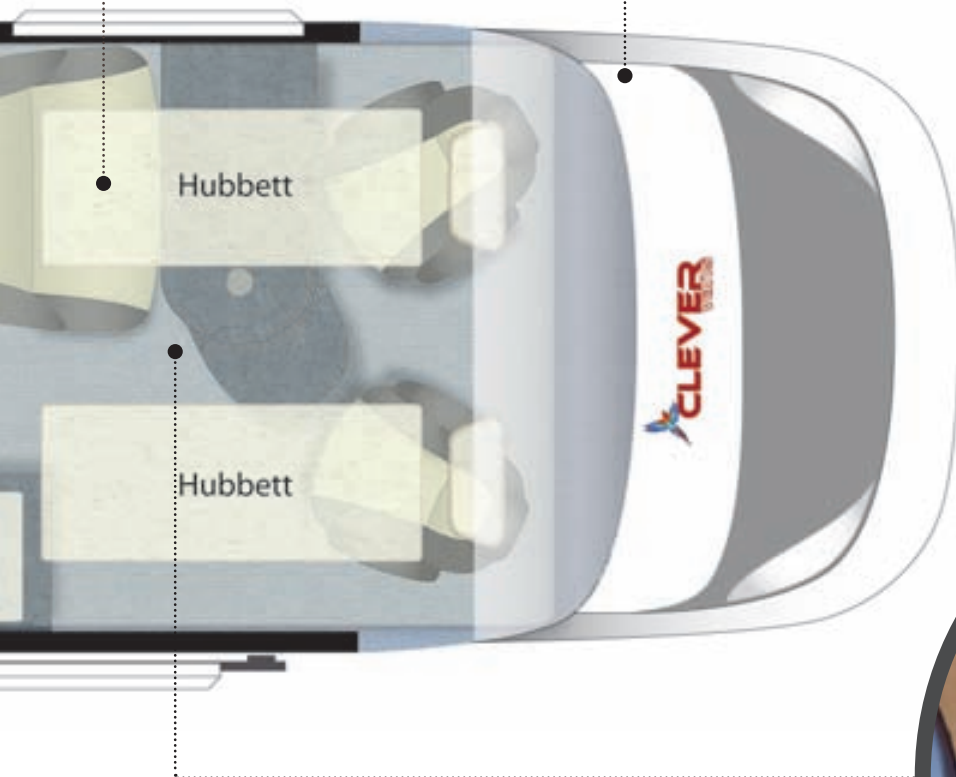


- Familienfahrzeug mit 4 regulären Schlafplätzen
- Superhochdach
- Hubbett vorne spart Platz



### KOMFORT-PAKET I

16" Alufelgen schwarz | Klima manuell |  
LED Tagfahrlicht | Radiovorbereitung |  
Spiegel elektr. verstellbar / beheizt |  
Traction für ESP | Tempomat | Lederlenkrad |  
**Preis: 1.800,- EUR**



### **KOMFORT-PAKET II**

2. Wohnraumbatterie 95 AH | Trittstufe elektrisch |  
Automatische Zuziehhilfe | Fliegenschutztür |  
Fahrerhausverdunkelung |  
Dachhaube vorne 70x50 statt 40x40 |

**Preis: 1.800,- EUR**

# TECHNIK FAMILY

CHASSIS	Citroen Jumper/2,2 l	Citroen Jumper/2,2 l
LEISTUNG KW/PS	103 KW/140 PS	121 KW/165 PS
LÄNGE IN CM	599	599
BREITE IN CM AUSSEN/INNEN	205/187	205/187
HÖHE IN CM AUSSEN/INNEN	294/218	294/218
MASSE IM FAHRBEREITEN ZUSTAND	2990 kg	3000 kg
ZULÄSSIGE GESAMTMASSE	3500 kg	3500 kg
MAXIMALE ZULADEMÖGLICHKEIT	510 kg	500 kg
RADSTAND IN MM	4035	4035
ZULÄSSIGE ANHÄNGELAST	2500 kg	2500 kg
MAXI ANHÄNGELAST	3000 kg	3000 kg
REIFEN/FELGEN	215/70 R15C / 6Jx15"	215/70 R15C / 6Jx15"
REIFEN FÜR HEAVY-CHASSIS	225/75 R16C	225/75 R16C
HEAVY-CHASSIS (AUFPREIS)	1.000,-	1.000,-
PREISE IN EURO (INKL. MWST.)	<b>44.990,-</b>	<b>45.990,-</b>

CHASSIS	Fiat Ducato/2,3 l	Fiat Ducato/2,3 l	Fiat Ducato/2,3 l
LEISTUNG KW/PS	103 KW/140 PS	118 KW/160 PS	132 KW/180 PS
LÄNGE IN CM	599	599	599
BREITE IN CM AUSSEN/INNEN	205/187	205/187	205/187
HÖHE IN CM AUSSEN/INNEN	294/218	294/218	294/218
MASSE IM FAHRBEREITEN ZUSTAND	2990 kg	3000 kg	3050 kg
ZULÄSSIGE GESAMTMASSE	3500 kg	3500 kg	3500 kg
MAXIMALE ZULADEMÖGLICHKEIT	510 kg	500 kg	450 kg
RADSTAND IN MM	4035	4035	4035
ZULÄSSIGE ANHÄNGELAST	2500 kg	2500 kg	2500 kg
MAXI ANHÄNGELAST	3000 kg	3000 kg	3000 kg
REIFEN/FELGEN	215/70 R15C / 6Jx15"	215/70 R15C / 6Jx15"	215/70 R15C / 6Jx15"
REIFEN FÜR MAXI-CHASSIS	225/75 R16C	225/75 R16C	225/75 R16C
MAXI-CHASSIS (AUFPREIS)	1.000,-	1.000,-	1.000,-
PREISE IN EURO (INKL. MWST.)	<b>45.990,-</b>	<b>46.990,-</b>	<b>48.990,-</b>

# FAHRZEUGOPTIONEN



EINPARKHILFE/STOSSSTANGE HINTEN	400,-
HALTERUNG FÜR SMARTPHONE ODER TABLET AN MITTELKONSOLE (NUR CITROEN)	100,-
KLIMA AUTOMATISCH - AUFPREIS WENN P1	400,-
METALLLACKIERUNG AUSSER SONDERFARBEN	600,-
METALLLACKIERUNG SONDERFARBEN	1.000,-
NEBELSCHEINWERFER	200,-
STOSSFÄNGER VORNE LACKIERT FÜR LIGHT CHASSIS	400,-
STOSSFÄNGER VORNE LACKIERT FÜR MAXI/HEAVY CHASSIS	500,-
ABWSSERTANKHEIZUNG	300,-
AMBIENTE BELEUCHTUNG	500,-
ALTERNATIVES DEKOR EICHE CPL ODER EICHE TINDARI	1.000,-
DREHBARE DOPPELSITZBANK FAHRERHAUS	1.800,-
GAS DUO CONTROL CS	350,-
KLAPPEN ACRYLGLASOPTIK	600,-
KLAPPE OBERE SCHRÄNKE WEISS	500,-
LAMPE ZUSÄTZLICH	30,-
PILOTENSITZBANK "ISO FIX" FÜR KINDERSITZ INKL. ARMLEHNEN	1.500,-
RÜCKFAHRKAMERA (DOPPELT) DOMETIC	300,-
SITZBEZUG LEDER	1.500,-
SITZBEZUG STOFF	500,-
SITZHEIZUNG	500,-
STECKDOSENSATZ AUSSEN (TV/220V, GAS)	200,-
STECKDOSENSATZ INNEN (USB, 12V, 220V)	120,-
STOFFBEZUG WÄNDE HECKBEREICH	600,-
TRUMA C6 DIESEL	1.000,-
TRUMA C6 DIESEL + ELEKTRO	1.200,-
TRUMA C6 GAS + ELEKTRO	600,-

Preise in Euro inkl. MwSt.



✓ **MEHR FAHRSPASS**

Heavy / Maxi Chassis mit 3,0T Anhängelast |  
Fahrer und Beifahrerairbag

✓ **KOMFORTZONE**

Chairmansitze Fahrerhaus | Ablagefächer in den  
Heckholmen | Isolation 20mm Iso Schaum  
(geschlossenporig); Holme 3mm

✓ **STARKES DESIGN**

Seitz D Lux Rahmenfenster inkl. Rollo und Fliegenschutz |  
Holzdekor Eiche Sonoma 15mm stark

✓ **SCHÖNER WOHNEN**

2-Flammenkocher | 2 Dachhauben 40x40 |  
7 Seitz Fenster | Heizung Truma C4 (Gas/Boiler 10l) |  
Kühlschrank 95L (7L Froster) | Anzeige Truma CP+

✓ **WELLNESS BAD**

Seitz WC-Fenster | WC Thetford C220 |  
Waschbecken mit Brausekopf | Duschtasse

✓ **PERFEKTE TECHNIK**


Anzeigen-Paneel: Frischwasser, Abwasser, Batterie |  
Steckdosen: 1 x 220V / USB, 1 x 220V und 1 x 12V |  
in der Küche | Lampen: LED Decke, je 2 x Touchlampe |  
Schlaf- und Sitzbereich, je 1 x Küche und WC |  
Frischwassertank 80L | Abwassertank 90L |  
1 Wohnraumbatterie 95AH mit 16A Ladegerät |  
Platz für 2x5kg Gasflaschen







**FLEX KIDS**  
CLASSIC LINE

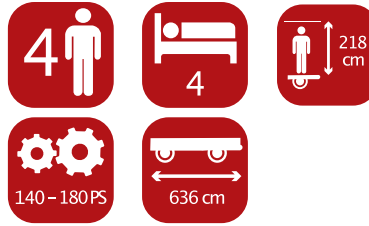



Mit seinen 6,36 Metern Fahrzeuglänge und 218cm Innenhöhe ist der Clever Flex Kids ein Raumwunder. Entsprechend flexibel kann der Platz genutzt werden. Das obere Doppel-Querbett kann auf ein Einzelbett zusammengeschoben werden. Sie können den Lattenrost und die Matratze auch ganz einfach komplett entfernen, wenn nur 2 Schlafplätze benötigt werden. Die beiden Einzelbetten unten können zu einer großen durchgehenden Liegefläche zusammengeschoben werden. Egal also, wie viele Personen mitfahren: Sie können den Flex immer entsprechend anpassen und haben so die ideale Basis, um ihren Urlaub genießen zu können.

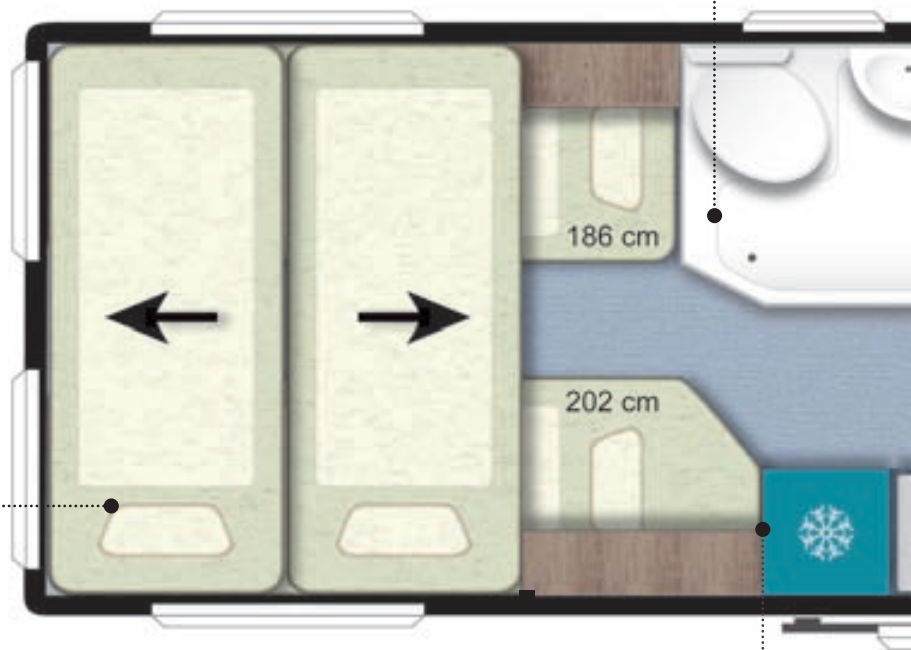
Citroën 140 PS | 2,2 | Blue HDi

ab **44.990,-** EUR

## FLEX KIDS

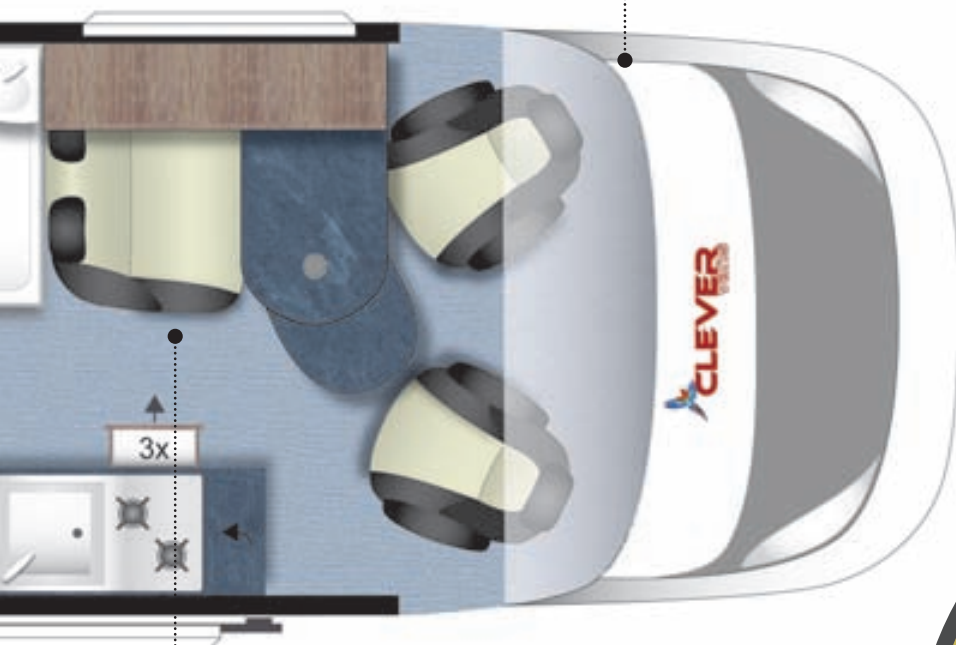


- 4 reguläre Schlafplätze
- Unten Längsbetten mit bis zu 202cm Länge
- Superhochdach



### KOMFORT-PAKET I

16" Alufelgen schwarz | Klima manuell |  
LED Tagfahrlicht | Radiovorbereitung |  
Spiegel elektr. verstellbar / beheizt |  
Traction für ESP | Tempomat | Lederlenkrad |  
**Preis: 1.800,- EUR**



Doppeldrehbank, Lederbezug – optional



## KOMFORT-PAKET II

2. Wohnraumbatterie 95 AH | Trittstufe elektrisch |  
 Automatische Zuziehhilfe | Fliegenschutztür |  
 Fahrerhausverdunkelung |  
 Dachhaube vorne 70x50 statt 40x40 |

**Preis: 1.800,- EUR**

CHASSIS	Citroen Jumper/2,2 l	Citroen Jumper/2,2 l
LEISTUNG KW/PS	103 KW/140 PS	121 KW/165 PS
LÄNGE IN CM	636	636
BREITE IN CM AUSSEN/INNEN	205/187	205/187
HÖHE IN CM AUSSEN/INNEN	294/218	294/218
MASSE IM FAHRBEREITEN ZUSTAND	3000 kg	3020 kg
ZULÄSSIGE GESAMTMASSE	3500 kg	3500 kg
MAXIMALE ZULADEMÖGLICHKEIT	500 kg	460 kg
RADSTAND IN MM	4035	4035
ZULÄSSIGE ANHÄNGELAST	2500 kg	2500 kg
MAXI ANHÄNGELAST	3000 kg	3000 kg
REIFEN/FELGEN	215/70 R15C / 6Jx15"	215/70 R15C / 6Jx15"
REIFEN FÜR HEAVY-CHASSIS	225/75 R16C	225/75 R16C
HEAVY-CHASSIS (AUFPREIS)	1.000,-	1.000,-
PREISE IN EURO (INKL. MWST.)	<b>44.990,-</b>	<b>45.990,-</b>

CHASSIS	Fiat Ducato/2,3 l	Fiat Ducato/2,3 l	Fiat Ducato/2,3 l
LEISTUNG KW/PS	103 KW/140 PS	118 KW/160 PS	132 KW/180 PS
LÄNGE IN CM	636	636	636
BREITE IN CM AUSSEN/INNEN	205/187	205/187	205/187
HÖHE IN CM AUSSEN/INNEN	294/218	294/218	294/218
MASSE IM FAHRBEREITEN ZUSTAND	3000 kg	3020 kg	3070 kg
ZULÄSSIGE GESAMTMASSE	3500 kg	3500 kg	3500 kg
MAXIMALE ZULADEMÖGLICHKEIT	500 kg	460 kg	430 kg
RADSTAND IN MM	4035	4035	4035
ZULÄSSIGE ANHÄNGELAST	2500 kg	2500 kg	2500 kg
MAXI ANHÄNGELAST	3000 kg	3000 kg	3000 kg
REIFEN/FELGEN	215/70 R15C / 6Jx15"	215/70 R15C / 6Jx15"	215/70 R15C / 6Jx15"
REIFEN FÜR MAXI-CHASSIS	225/75 R16C	225/75 R16C	225/75 R16C
MAXI-CHASSIS (AUFPREIS)	1.000,-	1.000,-	1.000,-
PREISE IN EURO (INKL. MWST.)	<b>45.990,-</b>	<b>46.990,-</b>	<b>48.990,-</b>

## FAHRZEUGOPTIONEN



EINPARKHILFE/STOSSSTANGE HINTEN	400,-
HALTERUNG FÜR SMARTPHONE ODER TABLET AN MITTELKONSOLE (NUR CITROEN)	100,-
KLIMA AUTOMATISCH - AUFPREIS WENN P1	400,-
METALLICLACKIERUNG AUSSER SONDERFARBEN	600,-
METALLICLACKIERUNG SONDERFARBEN	1.000,-
NEBELSCHEINWERFER	200,-
STOSSFÄNGER VORNE LACKIERT FÜR MAXI/HEAVY CHASSIS	500,-
ABWASSERTANKHEIZUNG	300,-
AMBIENTE BELEUCHTUNG	500,-
ALTERNATIVES DEKOR EICHE CPL ODER EICHE TINDARI	1.000,-
DREHBARE DOPPELSITZBANK FAHRERHAUS	1.800,-
GAS DUO CONTROL CS	350,-
KLAPPEN ACRYLGLASOPTIK	600,-
KLAPPE OBERE SCHRÄNKE WEISS	500,-
KÜHLSCHRANK VITRIFRIGO TWIN TOWER	750,-
LAMELLENTÜR BAD (SERIE BEI SCHWENKBAD)	300,-
LAMPE ZUSÄTZLICH	30,-
PILOTENSITZBANK "ISO FIX" FÜR KINDERSITZ INKL. ARMLEHNEN	1.500,-
RÜCKFAHRKAMERA (DOPPELT) DOMETIC	300,-
SCHWENKBAD	1.000,-
SITZBEZUG LEDER	1.500,-
SITZBEZUG STOFF	500,-
SITZHEIZUNG	500,-
STECKDOSENSATZ AUSSEN (TV/220V, GAS)	200,-
STECKDOSENSATZ INNEN (USB, 12V, 220V)	120,-
STOFFBEZUG WÄNDE HECKBEREICH	600,-
TRUMA C6 DIESEL	1.000,-
TRUMA C6 DIESEL + ELEKTRO	1.200,-
TRUMA C6 GAS + ELEKTRO	600,-
ZUSÄTZLICHER EINZELSITZ HERAUSNEHMBAR (JE SITZ)	1.500,-



Preise in Euro inkl. MwSt.

# HOCH HINAUS SCHLAFDÄCHER

Gerade für Kinder sind Schlafdächer ideal: Hier verbindet sich zweckmäßiger Schlaf- und Spielraum mit Abenteuerlust. Die erhöhte Position auf dem Auto und unser Panoramafenster eignen sich zudem hervorragend für Beobachtungen der Umgebung. Für einen entspannten Schlaf sorgt der Lattenrost mit der bequemen Schaummatratze. Die Montage einer Trägerbox bis 50kg Gesamtgewicht ist möglich, in diesem Fall können wir allerdings keine Garantie für den Hebemechanismus übernehmen.


**UNSERE SCHLAFDÄCHER SIND ERHÄLTICH FÜR: CLEVERLY, MOVE/MOVE KIDS, TOUR, CELEBRATION, VARIO KIDS, RUNNER UND ROOMER.**

## PREISE

Aufstelldach in weiß  
(alle Modelle): 3.900,- EUR

Aufstelldach in Fahrzeugfarbe  
(alle Modelle): 4.900,- EUR





## ÜBERALL HINKOMMEN ALLRADANTRIEB



Der Allradantrieb ist eine sinnvolle Option für Camper, die auch einmal abseits von befestigten Straßen unterwegs sind oder gerne im Winter in die Berge fahren. Mit Dangel hat Clever Mobile einen hervorragenden Partner, der seit geraumer Zeit Erfahrung im Umbau auf Allradantrieb hat: Es begann mit der Leidenschaft eines Mannes, Henry Dangel, für Fahrzeuge und Rennen. Der Geschäftserfolg ließ nicht lange auf sich warten und konnte mit soliden Partnern und einer Reihe von überzeugten Behörden und Unternehmen besiegelt werden. Ob Handwerker oder Landwirte, die Benutzer schätzten den Fahrkomfort, die Vielseitigkeit und Effizienz dieser Allradfahrzeuge, die für jedes Gelände in jeder Jahreszeit geeignet war. Mit einem Dangel-Fahrzeug hatten sie endlich das Richtige für ihren Bedarf gefunden. Auch sportliche Erfolge stellten sich ein mit der Teilnahme an Rallyes und anderen großen Veranstaltungen in Afrika und verhalfen Dangel zu großem Ansehen. Bitte beachten Sie die Zunahme des Gewichts um 120kg.



### PREISE

Dangel Allrad 4x4	11.490,- EUR
Motorschutzblech (obligatorisch bei Allrad)	990,- EUR
Sperrdifferential (optional)	1.290,- EUR
Erhöhung der Bodenfreiheit mit 3. Blattfeder (optional)	1.490,- EUR

SCHÖNER REISEN  
KAROSSERIEFARBEN



**PREISE**

Metallic-Lackierung: 600,- EUR  
Sonderfarben: 1.000,- EUR



● Tizianrot (Serie)



● Polarweiss (Serie)



● Imperialblau (Serie)





● Golden White



● Lagoblau



● Profondorot



● Artense Grau



● Schwarz



● Eisengrau



● New Batic Orange  
(Sonderfarbe)



● Stormblue  
(Sonderfarbe Citroen)

# SITZE UND SITZBÄNKE

## UNSERE SITZBANKKOMBINATIONEN

Eine der großen Stärken von Clever Mobilen ist die Produktion der Sitze und Sitzbänke. Als ehemaliger Hersteller von Fahrzeugsitzen kann der Produzent von Clever Mobilen auf einen langjährigen Erfahrungsschatz zurückgreifen. Clever Sitze sind TÜV geprüft sowie Crash Test getestet und ermöglichen durch die Form- und Materialwahl ein äußerst entspanntes Reisen.

## ZUSÄTZLICHER EINZELSTZ VOR DER KÜCHE (HERAUSNEHMBAR)

Die herausnehmbaren Einzelsitze im Bereich der Küche können bei Celebration, Vario Kids, Runner, Family und Flex eingebaut werden. In diesen Modellen verkleinert sich dadurch die Küche um 40cm.

## SCHIEBEBANK ISOFIX CHAIRMAN

Die Clever Schiebebänk mit Chairmansitzen ist serienmäßig mit Iso-fix Funktion für Kindersitze ausgestattet. Serienmäßig sind bei Clever Mobilen die Armlehnen enthalten. Die ergonomische Form der Sitze sowie die Verwendung von Formschaum und die Möglichkeit, die Sitze seitlich und nach vorne ausziehen sorgen für zusätzlichen Komfort.

## DOPPELSITZBANK DREHBAR VORNE

Ein zusätzlicher Sitzplatz lässt sich bei Clever auch über drehbare Doppelsitzbank vorne realisieren, was eine größere Flexibilität ermöglicht. Der Mittelsitz ist mit Beckengurten ausgestattet.



Schiebebänk Isofix Chairman



Doppelbänk drehbar

# RICHTIG GUT SCHLAFEN



● Kinderbett im Fahrerhaus (300,- EUR)

## **KINDERBETT FAHRERHAUS**

Das Kinderbett im Fahrerhaus lässt sich äußerst einfach aufbauen. Kinder lieben es, mit dem Fahrerhausbett ihren eigenen Bereich zu bekommen. Diese Option kann für alle unsere Fahrzeuge gewählt werden. Bettenmaß: ca. 160 x 60 cm.

## **ZUSATZBETT VORNE**

Mit wenigen Handgriffen lässt sich im Bereich der Sitzecke ein zusätzliches Bett installieren. Dazu wird einfach der Tisch abgesenkt und das Zusatzgestell, das in der Rückenlehne der Bank integriert ist, aufgebaut. Erhältlich ist das Zusatzbett für alle unsere Modelle außer For II. Es bietet eine Liegefläche in der Größe von ca. 184 x 65 cm.



● Zusatzbett vorne (400,- EUR)

**HOLZ  
FARBEN**



Eiche Serie / Eiche Bardolino CPL



Eiche Tindari



Klappen: Weiss matt (CPL)  
Serie bei VANtastischen 4

# STOFF & LEDER OPTIONEN



Stoff Serie




Stoff Schwarz




Stoff Blau



Stoff Grau




Leder Schwarz




Leder Grau



Stoff Türkis



Stoff Bordeaux



Leder Schwarz/Rot



Leder Beige

# WARUM CLEVER?





Unterstützt von einem professionellen Team, ist es gerade die jahrelange Erfahrung im Kastenwagenbau des Geschäftsführers Ralf Gösser, die Clever Vans zu durchdachten, langlebigen und hochwertigen Fahrzeugen macht.

Uns ist es besonders wichtig, für unsere Kunden einen Van zu bauen, das auch nach langer Zeit viel Freude macht. Daher verwenden wir eine hochwertige Isolation unserer Fahrzeuge zomm geschlossporiges (also wasserabweisendes) Material. Auch unser Möbelbau ist auf Langlebigkeit und Unempfindlichkeit angelegt: Die Hölzer sind 15mm stark und zum Teil 9-fach verleimt. Abschlußleisten mit Gummieinlage sehen nicht nur gut aus, sondern ergänzen in hochwertiger Weise den Innenausbau des Fahrzeugs.



Unsere neue Schlafdachproduktion ermöglicht es uns, qualitativ beste Schlafdächer gemäß den Wünschen unserer Kunden herzustellen. Durch die Beteiligung Clevers an der Produktion können wir direkt und kurzfristig neue Ideen umsetzen und auf den Produktionsprozess Einfluss nehmen.





## SPEZIALISIERTE FERTIGUNG

Technische Änderungen in der Konstruktion sind vorbehalten. Bitte beachten Sie, dass die Fahrzeuge teilweise mit aufpreispflichtigen Sonderausstattungen dargestellt sind. Für diese entstehen Mehrkosten.

Druckfehler und Farbabweichungen können nicht ausgeschlossen werden. Clever Mobile übernimmt keine Haftung für Änderungen die im Nachhinein vorgenommen werden und nicht den geltenden Vorschriften entsprechen. Im Laufe des Modelljahres behalten wir uns vor, Ausstattungsänderungen oder Produktverbesserungen vorzunehmen.

Angaben zu Sitzplätzen während der Fahrt entsprechen der deutschen StVO und StVZO. Selbstmontagen und Entfernen von Ausbauteilen jeglicher Art ohne Absprache mit Clever führt zum sofortigen Garantieverlust.

Die Abbildungen zeigen zum Teil aufpreispflichtige Optionen. Bitte beachten Sie auch, dass sich beim Einbau von Zubehör die mögliche Zuladung verringert.



INFO@**CLEVER-MOBILE**.DE

WWW.**CLEVER-MOBILE**.DE

