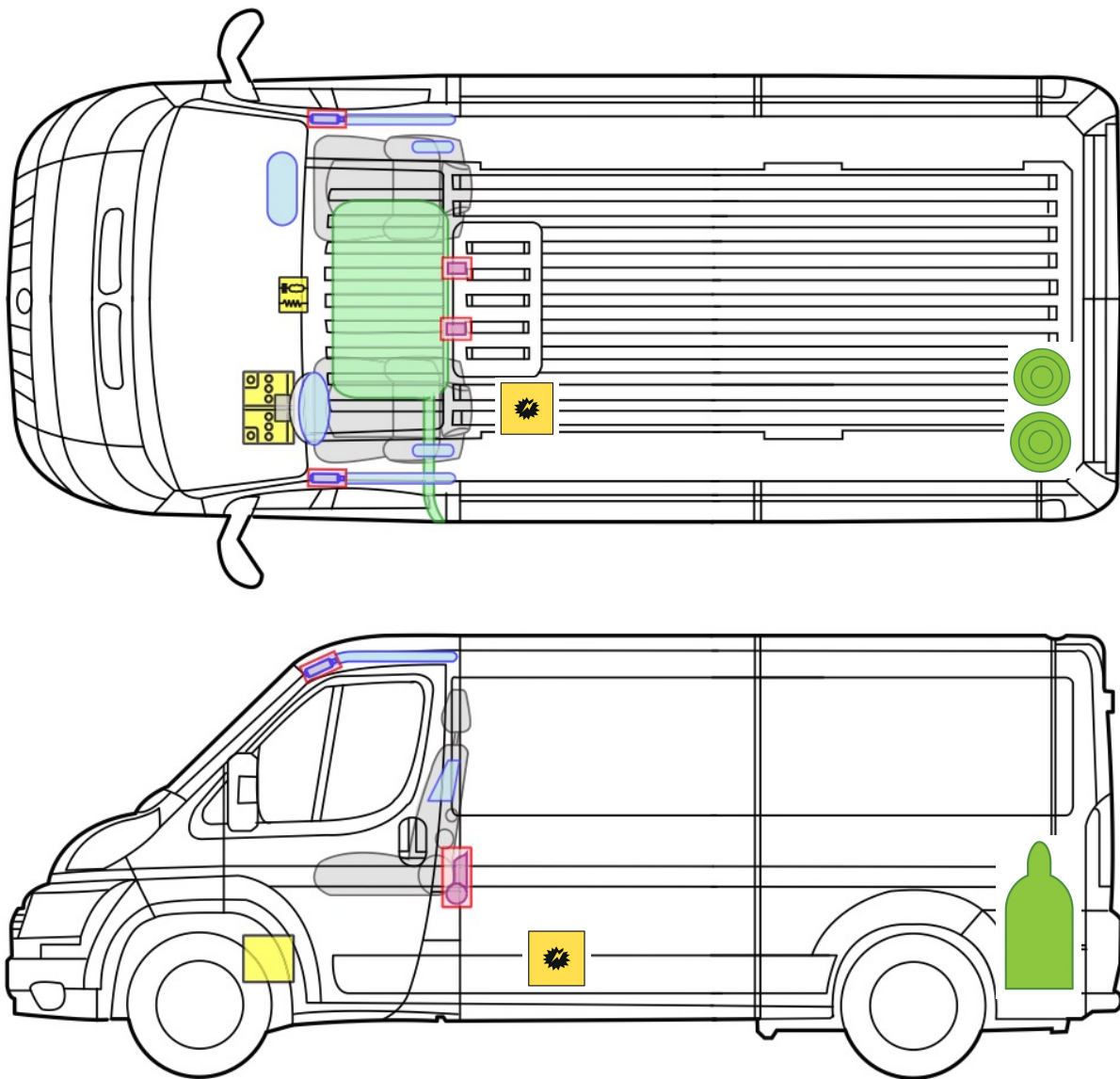


Rescue Card

Model: Wohnmobil auf Citroen Jumper / Fiat Ducato



Legende

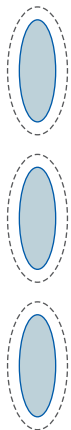
	Airbag		Karosserie- verstärkung		Airbag Steuergerät		Gas- generator
	Batterie		Gurt- straffer		Gasdruck- dämpfer		Kraftstoff- tank
	Gasflaschen		Elektro- block				

Anleitung:

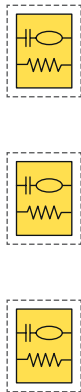
1. Drucken Sie die Seite mit den Vorlagen der einzelnen Bauteile und die passende Blanko-Rettungskarte für den entsprechenden Aufbautyp (Campingbus bzw. ausgebauter Kastenwagen, Alkovenmobil, Teilintegrierter, Integrierter) farbig aus.
2. Suche Sie beim Hersteller des Basisfahrzeugs nach der entsprechenden Rettungskarte für das Basisfahrzeugmodell Ihres Reisemobils.
3. Schneiden Sie die entsprechenden Bauteile aus, die in Ihrem Basisfahrzeug vorhanden sind und kleben Sie sie dort auf die Blanko-Rettungskarte im Grund- und Seitenriss, wo es die Rettungskarte des Herstellers entsprechend vorsieht.
4. Schneiden Sie ebenso die entsprechende Legende zu dem Bauteil aus und kleben sie unten in das graue Feld auf der Blanko-Rettungskarte.
5. Um die Bauteile, die im Aufbau Ihres Reisemobils eingebaut sind, richtig platzieren zu können, begeben Sie sich am besten in das Fahrzeug. Dort können Sie den exakten Einbauort der Bauelemente im Fahrzeug lokalisieren und auf der Blanko-Rettungskarte markieren, oder kleben gleich vor Ort die Bauteile an die richtige Stelle. Achtung! Bauteile bitte nur aufkleben, wenn Sie sich sicher sind, dass und wo sie im Fahrzeug eingebaut sind. Bei der Gasflasche und bei der Solarzelle gibt es jeweils eine Seitenansicht und eine Draufsicht des Symbols, die entsprechend im Grund- und Seitenriss der Blanko-Rettungskarte zu platzieren sind.
6. Anschließend falten Sie die fertige Rettungskarte am besten zweimal und stecken sie unter die Fahrersonnenblende. Und besorgen Sie sich bei den im Artikel genannten Stellen den Hinweisaufkleber für die Frontscheibe.



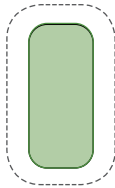
Airbag



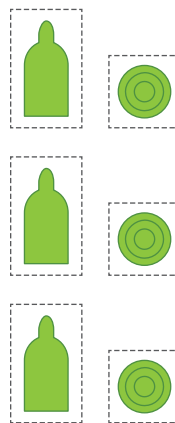
**Airbag-
Steuergerät**



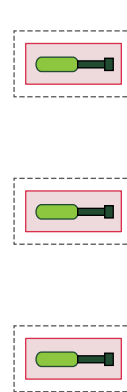
**Kraftstoff-
tank**



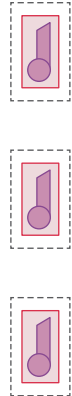
Gasflaschen



**Gasdruck-
dämpfer**



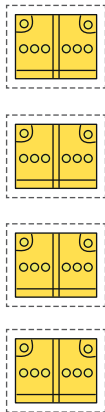
Gurtstraffer



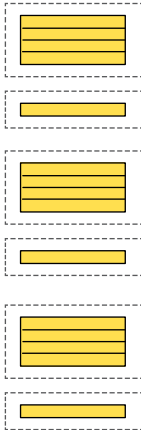
Elektroblock



Batterie



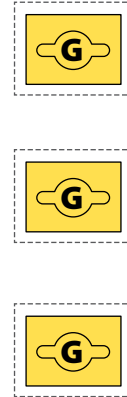
Solarzellen



Brennstoffzelle



**Strom-
generator**



Legende zum Ausschneiden



Airbag



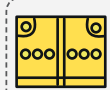
**Airbag-
Steuergerät**



**Kraftstoff-
tank**



Gasflaschen



Batterie



**Gurt-
straffer**



**Elektro-
block**



**Gasdruck-
dämpfer**



**Solar-
zellen**



**Brennstoff-
zelle**



**Strom-
generator**