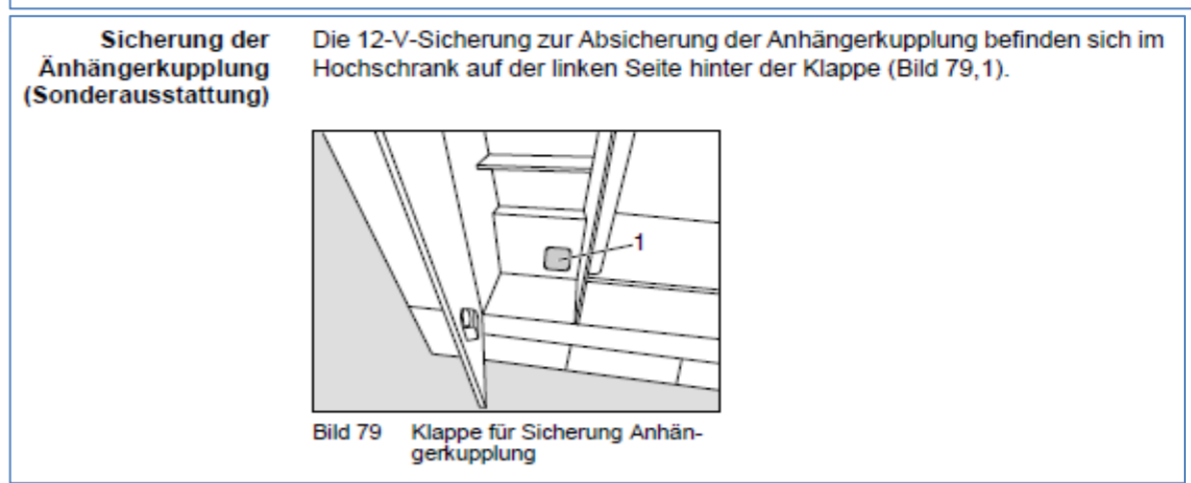
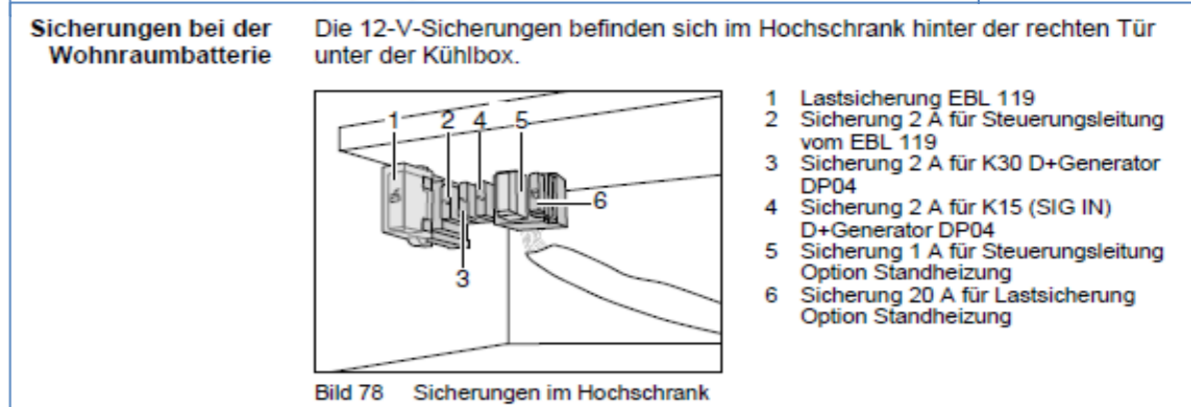
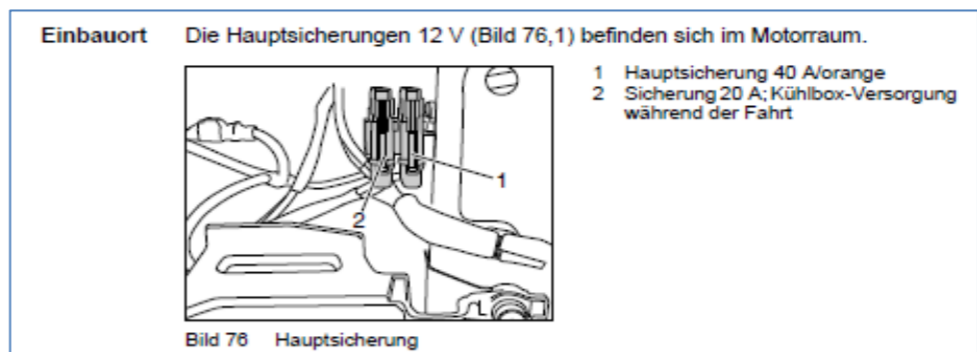
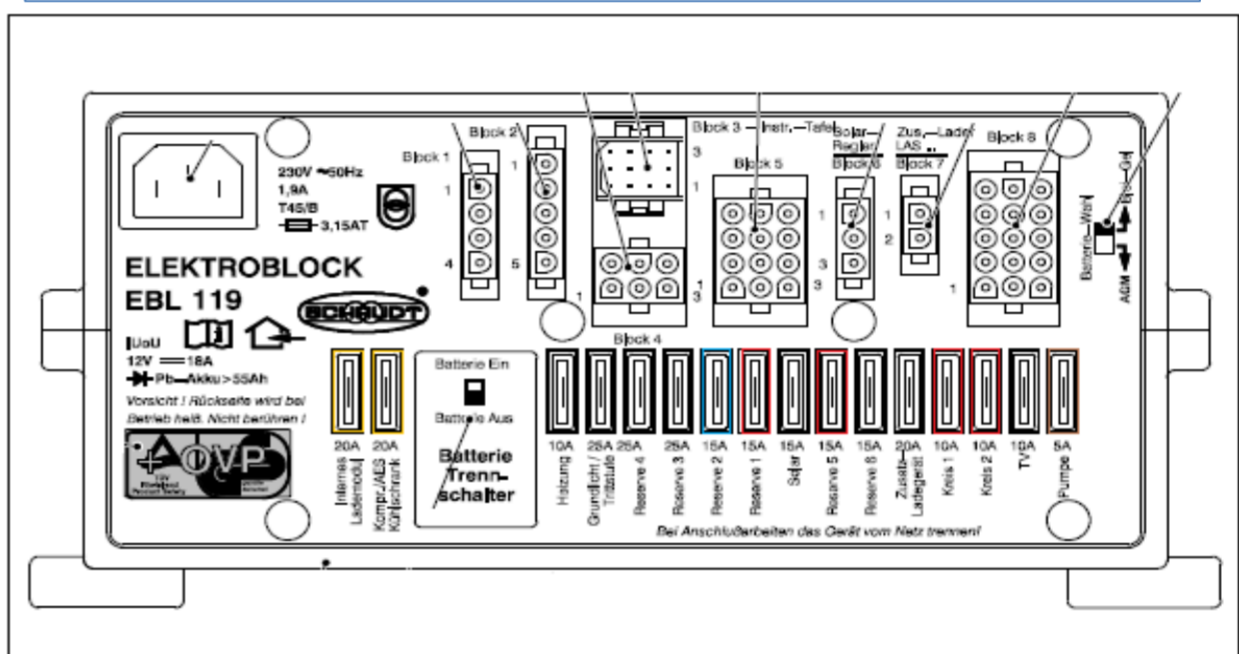


Bauform	Strom	Farbe	Funktion
Maxi Stecksicherung	40A	orange	Hauptsicherung Starterbatterie zum Booster
Maxi Stecksicherung	20A	gelb	Kühlbox Versorgung während der Fahrt *1) / laden Starterbatterie Landstrom
Maxi Stecksicherung	40A	orange	Lastsicherung Aufbaubatterie zum EBL 119
Standard Stecksicherung ATO	2A	grau	Sicherung Steuerleitung vom EBL 119
Standard Stecksicherung ATO	2A	grau	Sicherung K30 (Dauerplus SB graue Leitung) zum DP04
Standard Stecksicherung ATO	2A	grau	Sicherung K15 (Zündungsplus SB gelbe Leitung) zum DP04
Standard Stecksicherung ATO	1A	schwarz	Sicherung für Steuerungsleitung Standheizung *2)
Standard Stecksicherung ATO	20A	gelb	Lastsicherung Standheizung *2)

keine Angabe
ältere Modelle haben keine Wartungsklappe



Standard Stecksicherung ATO	20A	gelb	internes Lademodul für Aufbaubatterie
Standard Stecksicherung ATO	20A	gelb	Kompr./AES Kühlschranks *1)
Standard Stecksicherung ATO	15A	blau	Grundlicht / Trittstufe (Option 12V Dose "Dauerstrom") *3)
Standard Stecksicherung ATO	15A	blau	Reserve2 12V Steckdose Fahrersitz (bei älteren Fahrzeugen DIN Dose)
Standard Stecksicherung ATO	10A	rot	Reserve1 Cross Camp Option Leseleuchte Beifahrerseite/ indirekte Beleuchtung Hochschrank (laut Anleitung) *4)
Standard Stecksicherung ATO	15A	blau	Reserve5 ab MY 2020 Kühlbox hinten *1)
Standard Stecksicherung ATO	10A	rot	Kreis1 LED-Lichtleisten unter der Liegefläche (Dimmerset) *3)
Standard Stecksicherung ATO	10A	rot	Kreis2 Cross Camp Option Leseleuchte Fahrerseite
Standard Stecksicherung ATO	5A	hellbraun	Pumpe Küchenblock (Pumpe, Zünder Gasabsperrentil)
Standard Stecksicherung ATO	2A	grau	Sicherung Gasfernschalter im Küchenblock (nicht in der Anleitung erwähnt!)

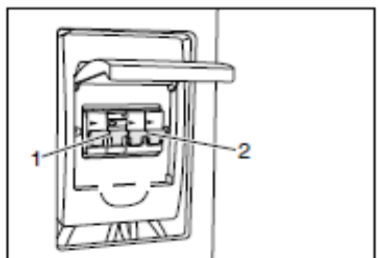


Citroen/Toyota/Opel Basisfahrzeug			
			unter dem Lenkrad
Standard Stecksicherung ATO	20A	gelb	Option Wechselrichter und 230V Steckdose unter Beifahrersitz versteckter hinterer Sicherungskasten, untere Leiste linke gelbe 20A Sicherung. (Suchbegriff Sicherung 230V)
Standard Stecksicherung ATO	15A	blau	F32 oder F33 12V Anschluss Zubehör vorne (Steckdosen)



9.6.3 230-V-Sicherung

Der 230-V-Sicherungsautomat befindet sich im Hochschrank auf der linken Seite.



Der 230-V-Anschluss ist durch einen zweipoligen Sicherungsautomaten (Bild 80,2) abgesichert. Daneben befindet sich der FI-Schalter (Bild 80,1).

- *1) nur wenn KB nicht an Block 8 Reserve 5 angeschlossen ist (ab MY2020)
- *2) Option
- *3) Bei Gregor Janser (Moderator) erhältlich
- *4) keine Gewähr! (kann nicht alles wissen bzw. checken)